

Univerzita Komenského v Bratislave
LEKÁRSKA FAKULTA



VÝROČNÁ SPRÁVA
o hospodárení verejnej vysokej školy za rok 2017
(schválená v Akademickom senáte LF UK dňa 22. 5. 2018)

Bratislava, apríl 2018

O B S A H :

Úvod	4
1. Ročná účtovná uzávierka	4
1.1. Súvaha k 31.12.2017	4
1.2. Výkaz ziskov a strát k 31.12.2017	6
1.3. Hospodársky výsledok k 31.12.2017	7
1.4. Komentár k účtovnej závierke	8
2. Analýza výnosov a nákladov, príjmov a výdavkov	14
2.1. Výnosy a príjmy	14
2.1.1. Príjmy z dotácií	15
2.1.1.1. Príjmy na bežné a kapitálové výdavky z kapitoly MŠVVaŠ SR	15
2.1.1.2. Príjmy na bežné a kapitálové výdavky z iných kapitol štátneho rozpočtu	17
2.1.2. Nedotačné príjmy	17
2.1.3. Výnosy budúcich období	18
2.2. Náklady a výdavky	18
2.2.1. Osobné náklady	21
2.2.2. Štipendiá doktorandov	23
2.2.3. Motivačné štipendiá	23
2.2.4. Sociálne štipendiá	24
2.2.5. Štipendiá z vlastných zdrojov	24
2.2.6. Kapitálové výdavky a obstarávanie a technické zhodnotenie dlhodobého majetku	24
2.2.6.1. Kapitálové výdavky z kapitoly MŠVVaŠ SR	25
2.2.6.2. Kapitálové výdavky z iných kapitol štátneho rozpočtu	25
2.2.7. Bežné a kapitálové výdavky z prostriedkov štrukturálnych fondov EÚ	25
3. Sociálny fond	26
4. Zúčtovanie bežných a kapitálových dotácií poskytnutých z kapitoly MŠVVaŠ SR	26
Záver	28
Obsah tabuľkovej prílohy výročnej správy o hospodárení verejnej vysokej školy za rok 2017	29

Zoznam tabuliek v textovej časti:

Tabuľka č. 1 – Súvaha k 31.12.2017	5
Tabuľka č. 2 – Výkaz ziskov a strát k 31.12.2017	6
Tabuľka č. 3 - Hospodársky výsledok za roky 2012 - 2017	7
Tabuľka č. 4 – Podnikateľská činnosť za rok 2017 (hospodársky výsledok, výnosy, náklady)	13
Tabuľka č. 5 – Príjmy na bežné a kapitálové výdavky z kapitoly MŠVVaŠ SR	16
Tabuľka č. 6 – Príjmy na bežné a kapitálové výdavky z iných kapitol štátneho rozpočtu	17
Tabuľka č. 7 – Nedotačné príjmy	18
Tabuľka č. 8 – Spotreba materiálu a predaný tovar	19
Tabuľka č. 9 - Spotreba energií	19
Tabuľka č. 10 – Opravy a udržiavanie	19
Tabuľka č. 11 – Cestovné	20
Tabuľka č. 12 – Ostatné služby a náklady	20
Tabuľka č. 13 – Prehľad počtu a priemerných plátov zamestnancov LF UK v roku 2017	21
Tabuľka č. 14 – Čerpanie mzdových nákladov	22
Tabuľka č. 15 – Priemerný prepočítaný počet zamestnancova a priemerný plat v € za rok 2017 a 2016	22
Tabuľka č. 16 – Kapitálové výdavky z kapitoly MŠVVaŠ SR	25
Tabuľka č. 17 – Kapitálové výdavky z iných kapitol ŠR	25
Tabuľka č. 18 – Čerpanie bežných a kapitálových prostriedkov z štrukturálnych fondov EÚ	25
Tabuľka č. 19 – Zúčtovanie bežnej dotácie poskytnutej z prostriedkov MŠVVaŠ SR	27
Tabuľka č. 20 – Zúčtovanie kapitálovej dotácie poskytnutej z prostriedkov MŠVVaŠ SR	27

Zoznam grafov v textovej časti:

Graf č. 1 – Hospodársky výsledok za roky 2012 - 2017	7
Graf č. 2 – Hospodársky výsledok z hlavnej a podnikateľskej činnosti za roky 2012 - 2017	8
Graf č. 3 – Porovnanie nákladov a výnosov za roky 2012 až 2017	14
Graf č. 4 – Pomer medzi dotačnými a nedotačnými zdrojmi v roku 2017	15
Graf č. 5 - Pomer dotačných a nedotačných príjmov za roky 2012 - 2017	15
Graf č. 6 – Podiel dotácií na jednotlivé programy	16
Graf č. 7 – Štruktúra nákladov za roky 2012 – 2017	18
Graf č. 8 – Tvorba a čerpanie Sociálneho fondu za roky 2012 - 2017	26

Úvod

Lekárska fakulta UK sa pri hospodárení v roku 2017 ako súčasť verejnej vysokej školy – Univerzity Komenského v Bratislave, riadila všeobecne záväznými právnymi predpismi, najmä podľa zákona číslo 131/2002 Z.z. o vysokých školách a o zmene a doplnení niektorých zákonov v znení neskorších predpisov, ďalej opatreniami MF SR, metodickými usmerneniami MŠVVaŠ SR, vnútornými predpismi UK a LF UK, rozhodnutiami akademickej samosprávy UK a LF UK a rozhodnutiami vedenia UK a LF UK.

Finančné zabezpečenie hlavnej činnosti bolo garantované zostaveným rozpočtom výnosov a nákladov na rok 2017, ktorý bol schválený v AS LF UK.

Základným zdrojom financovania nákladov hlavnej činnosti boli dotácie zo štátneho rozpočtu, ďalšími zdrojmi boli výnosy zo školného, z poplatkov spojených so štúdiom, výnosy z darov od právnických a fyzických osôb, ako aj iné výnosy.

Príjmy zo školného od študentov študujúcich v anglickom jazyku boli rozhodujúcim zdrojom vlastných výnosov. Tieto výnosy predstavovali v roku 2017 doplatok školného za akademický rok 2016/2017 a školné za akademický rok 2017/2018. Nakoľko sa jedná o školné na celý akademický rok časť výnosov bola časovo rozlíšená ako výnosy budúcich období na použitie v hospodárskom roku 2018.

1. Ročná účtovná závierka

Hospodárenie Lekárskej fakulty UK v roku 2017 bolo pomerne stabilizované a nezaznamenalo zásadné zmeny či už po legislatívnej, organizačnej alebo ekonomickej stránke.

Účtovná evidencia sa realizovala prostredníctvom ekonomického informačného systému SAP.

Ročná účtovná závierka LF UK bola spracovaná v termíne k 31. 12. 2017, v súlade s:

- § 17 a 18 zákona č. 431/2002 Z. z. o účtovníctve v znení neskorších predpisov,
- metodickým pokynom MŠVVaŠ SR,
- opatreniami Ministerstva financií SR, ktorými sa ustanovuje usporiadanie, obsahové vymedzenie, spôsob, termín a miesto predkladania informácií z účtovníctva a údajov potrebných na účely hodnotenia plnenia rozpočtu verejnej správy.

Účtovná závierka pozostáva zo súvahy, výkazu ziskov a strát a z predpísaných poznámok.

Finančné zabezpečenie činnosti fakulty bolo garantované zostaveným rozpočtom výnosov a nákladov na rok 2017, ktorý bol schválený Akademickým senátom LF UK:

- **dotáčné** 15 344 850,00,00 €, v priebehu roka upravené (úprava rozpočtu na prevádzku VŠ, vedu a výskum, štipendiá, klinické pracoviská, stravu študentov a športové aktivity študentov) na 16 085 356,00 €,
- **mimorozpočtové** v sume 11 269 883,71 €.

1.1. Súvaha k 31.12.2017

Súvaha LF UK vykazuje v súlade s účtovnými predpismi vyrovnané aktíva (majetok) a pasíva (finančné zdroje). Vývoj aktív a pasív v priebehu účtovného roka deklarujú počiatočné a konečné stavy skupín a jednotlivých účtov súvahy.

Súvaha k 31.12.2017

Tabuľka č. 1

STRANA AKTÍV				Rok 2017	Rok 2016
A.		Neobežný majetok	3	4 092 610,82	4 232 061,25
A. I.		Dlhodobý nehmotný majetok súčet	4	21 281,56	16 949,00
A. I.	2.	Softvér	4	21 281,56	16 949,00
A. I.	5.	Obstaranie dlhodobého nehmot.majetku	7		
A. II.		Dlhodobý hmotný majetok súčet	9	4 071 329,26	4 215 112,25
A. II.	3.	Stavby	12	938 487,43	913 386,23
A. II.	4.	Samostat.hnut.veci a súbory	13	2 640 312,76	3 271 883,39
A. II.	5.	Dopravné prostriedky	14	22 005,00	29 340,00
A. II.	9.	Ostatný dlhodobý hmotný maj.	18	396,63	502,63
A. II.	10.	Obstaranie dlhod.hmot.maj.	19	470 127,44	0,00
B.		B. Obežný majetok	29	18 074 191,86	16 057 217,00
B. I.		Zásoby súčet	30	32 222,68	43 268,46
B. I.	1.	Materiál	31	32 222,68	43 268,46
B. II.		Dlhodobé pohľadávky		0,00	0,00
B. II.		Pohľadávky z obchod. styku	38		
B. III.		Krátkodobé pohľadávky	42	-4 575,57	6 723,97
B. III.	1.	Pohľadávky z obchod. styku	43		
B. III.	8.	Iné pohľadávky	50	-4 575,57	6 723,97
B. IV.		Finančný majetok	51	18 046 544,75	16 007 224,57
B. IV.	1.	Pokladnica	52	1 780,00	752,01
B. IV.	2.	Bankové účty	53	18 044 764,75	16 006 472,56
C. I.		Časové rozlíšenie - aktív	57	20 260,49	15 884,31
C. I.	1.	Náklady budúcich období	58	20 260,49	15 884,31
		AKTÍVA celkom (r. 001 a 029)	60	22 187 063,17	20 305 162,56

STRANA PASÍV				Rok 2017	Rok 2016
A.		Vlastné zdroje	61	-4 104 613,37	-2 955 166,73
A. I.		Imanie a peňažné fondy	62	-1 907 692,42	-1 090 477,93
A. I.	1.	Základné imanie	63	-1 958 679,03	-1 977 944,56
A. I.	2.	Peňažné fondy tvorené podľa osobitných predpisov	64	-22 828,05	-99 618,13
A. I.	3.	Ostatné kapitálové fondy	65	73 814,66	987 084,76
A. II.		Fondy tvorené zo zisku	66	-1 233 680,33	-542 782,33
A. II.	1.	Rezervný fond	69	-789 332,97	-183 175,97
A. II.	3.	Ostatné fondy	71	-444 347,36	-359 606,36
A. III.		Nevysporiadaný HV minulých rokov	72	-133 704,92	-138 365,95
A. IV.		Výsledok za účtovné obdobie	73	-829 535,70	-1 183 540,52
B.		Cudzí zdroje	70	-5 348 815,15	-1 978 927,17
B. I.		Rezervy	71	-2 375 408,03	-438 838,70
B. I.	3.	Krátkodobé rezervy	78	-2 375 408,03	-438 838,70
B. II.		Dlhodobé záväzky	79	3 098,61	-16 273,96
B. II.	1.	Záväzky zo sociálneho fondu	80	3 098,61	-16 273,96
B. II.	2.	Záväzky z prenájmu	82	0,00	0,00
B. III.		Krátkodobé záväzky	81	-2 976 505,73	-1 523 814,51
B. III.	1.	Záväzky z obchodného styku	88	-1 205 457,99	-5 880,00
B. III.	2.	Záväzky voči zamestnancom	89	-946 400,80	-837 360,76
B. III.	3.	Zúčt. so Soc.poistenia a zdr.poist'ovňami	90	-609 502,26	-539 709,71
B. III.	4.	Daňové záväzky	91	-191 630,26	-173 170,87
B. III.	9.	Ostatné záväzky	96	-23 514,42	32 306,83
C.		Časové rozlíšenie - pasív	101	-12 733 634,65	-15 371 068,66
C. II.		Výnosy budúcich období	103	-12 733 634,65	-15 371 068,66
		PASÍVA celkom (r. 061 + 070)	99	-22 187 063,17	-20 305 162,56

Aktíva roku 2017 oproti roku 2016 dosiahli v celkovom objeme nárast o 1 881 900,61 €, pričom:

- v neobežnom majetku – dlhodobý majetok (softvér, stroje, prístroje a zariadenia), pokles o 139 450,43 €. Zariadenia boli nakupované z prostriedkov ŠR – granty VEGA, MZ SR, účelovej dotácie, ako aj z mimodotačných zdrojov.
- v obežnom majetku (zásoby, pohľadávky a finančný majetok), nárast o 2 016 974,86 €, z toho:
 - zásoby – pokles o 11 045,78 €,
 - bankové účty – nárast o 2 039 320,18 €.

Rovnaký nárast **pasív** o 1 881 900,61 € nastal:

- vo vlastných zdrojoch (ímanie, fondy, nevysporiadaný hosp. výsledok) nárast o 1 149 446,64 €,
- v cudzích zdrojoch (rezervy, záväzky) nárast o 3 369 887,98 €,
- vo výnosoch budúcich období pokles o 2 637 434,01 €.

1.2. Výkaz ziskov a strát k 31.12.2017

Tabuľka č.2

		Rok 2017	Rok 2016	rozdiel
		v EUR	v EUR	2017-2016
5	NÁKLADY spolu	30 657 109,21	26 061 002,45	4 596 106,76
50	Spotrebované nákupy	1 584 588,13	1 480 495,35	104 092,78
1.	501 Spotreba materiálu	1 094 056,40	1 037 046,90	57 009,50
2.	502 Spotreba energie	450 266,21	394 333,73	55 932,48
3.	504 Predaný tovar	40 265,52	49 114,72	-8 849,20
51	Služby	5 335 070,27	4 258 181,86	1 076 888,41
4.	511 Opravy a udržiavanie	1 048 660,71	1 002 599,32	46 061,39
5.	512 Cestovné	82 484,53	132 497,30	-50 012,77
6.	513 Náklady na reprezentáciu	7 830,43	1 269,57	6 560,86
7.	518 Ostatné služby	4 196 094,60	3 121 815,67	1 074 278,93
52	Osobné náklady	19 816 701,29	18 233 212,14	1 583 489,15
8.	521 Mzdové náklady	14 284 370,65	13 184 483,79	1 099 886,86
9.	524 Záonné sociálne zabezpečenie	4 903 454,00	4 480 019,08	423 434,92
10.	525 Ostatné sociálne poistenie	90 476,43	59 281,74	31 194,69
11.	527 Záonné sociálne náklady	538 400,21	509 427,53	28 972,68
53	Dane a poplatky	31 320,69	7 136,59	24 184,10
12.	538 Dane a poplatky	31 320,69	7 136,59	24 184,10
54	Iné prevádzkové náklady	2 489 363,88	694 096,13	1 795 267,75
13.	542 Pokuty a penále		41,26	-41,26
14.	544 Úroky		0,00	0,00
15.	545 Kurzové straty	12 237,31	7 450,02	4 787,29
16.	548 Manká a škody		0,00	0,00
17.	549 Ostatné náklady	2 477 126,57	686 604,85	1 790 521,72
55	Odpisy, rezervy a opravné položky prevádzkových nákladov	1 090 977,78	1 177 927,08	-86 949,30
18.	551 Odpisy DNAM	810 286,78	814 399,08	-4 112,30
19.	556 Tvorby zákonných rezerv	280 691,00	363 528,00	-82 837,00
20.	558 Tvorba a zúčtovanie opravných položiek		0,00	0,00
56	Finančné náklady	309 087,17	209 953,30	99 133,87
21.	562 Poskytnuté príspevky iným účt.jednotkám	309 087,17	209 953,30	99 133,87
22.	563 Poskytnuté príspevky fyz.osobám			0,00

		Rok 2017	Rok 2016	rozdiel
		v EUR	v EUR	2017-2016
6	VÝNOSY spolu	31 819 730,56	27 672 887,19	4 146 843,37
60	Tržby za vlastné výkony a tovar	73 447,24	99 375,08	-25 927,84
23.	602 Tržby z predaja služieb	31 022,24	44 249,61	-13 227,37
24.	604 Tržby za predaný tovar	42 425,00	55 125,47	-12 700,47
64	Finančné výnosy	12 670 233,45	10 034 635,24	2 635 598,21
25.	644 Úroky	814,14	749,62	64,52
26.	645 Kurzové zisky		0,05	-0,05
27.	648 Ostatné výnosy (poplatky spojené so štúdiom)	9 394 930,37		
28.	649 Ostatné výnosy	3 274 488,94	10 033 885,57	2 635 533,74
65	Iné prevádzkové výnosy	169 291,11	147 774,53	21 516,58
29.	654 Tržby z predaja materiálu		0,00	0,00
30.	656 Výnosy z použitia fondu	127 863,00	110 746,00	17 117,00
31.	658 Výnosy z prenájmu majetku	41 428,11	37 028,53	4 399,58
69	Dotácie	18 906 758,76	17 391 102,34	1 515 656,42

Náklady spolu	-30 657 109,21	-26 061 002,45	-4 596 106,76
Výnosy spolu	31 819 730,56	27 672 887,19	4 146 843,37
Daň z príjmov a zrážková daň	-154,40	-141,73	-12,67
Hospodársky výsledok	1 162 466,95	1 611 743,01	-449 276,06

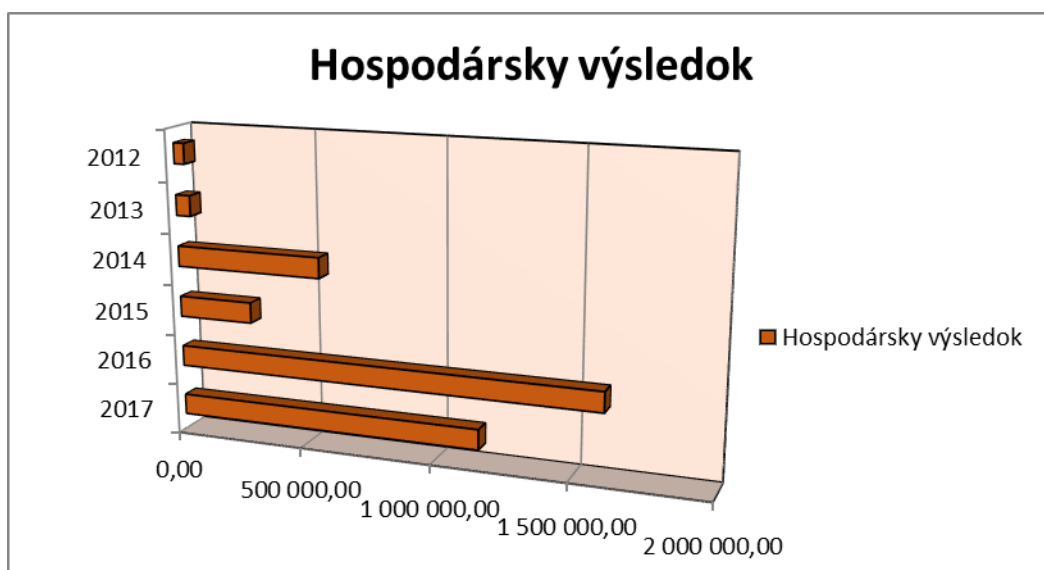
1.3. Hospodársky výsledok k 31.12.2017

V roku 2017 dosiahla Lekárska fakulta UK kladný výsledok zo všetkých činností hospodárenia v sume 1 162 466,951 €, čo bolo o 449 276,06 menej oproti roku 2016.

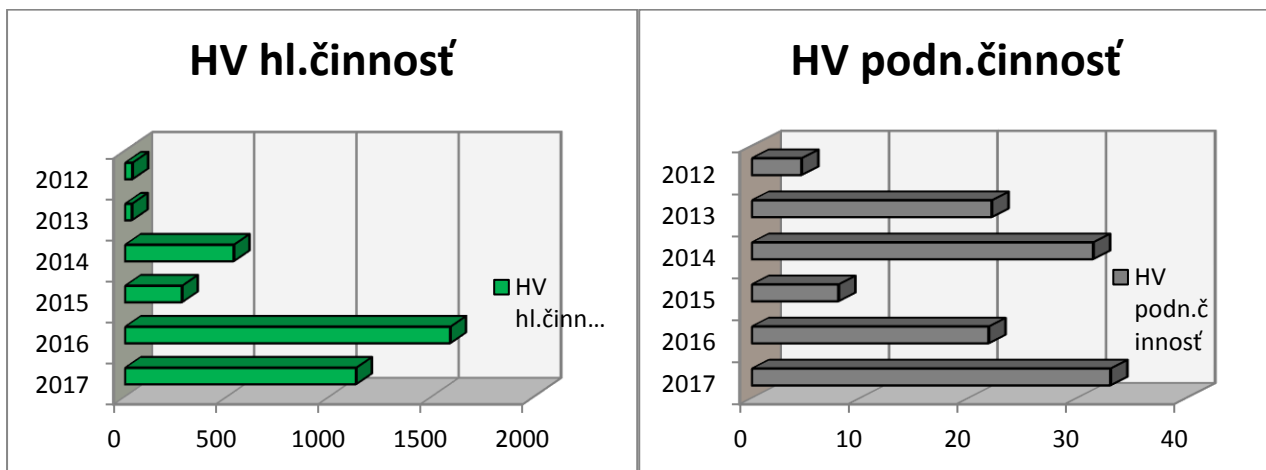
Tabuľka č. 3

	2017	2016	2015	2014	2013	2012
Hospodársky výsledok	1 162 466,95	1 611 743,01	286 330,24	562 772,92	55 623,73	40 453,30
hlavná činnosť	1 129 404,71	1 589 904,99	278 345,83	531 300,60	33 504,93	35 883,06
podnikateľská činnosť	33 062,24	21 838,02	7 984,41	31 472,32	22 118,80	4 570,24

Graf č. 1



Graf č. 2



1.4. Komentár k účtovnej závierke

a/ Všeobecné údaje

Informácie o orgánoch účtovnej jednotky:

V súlade s § 23 zákona č. 131/2002 Z. z. o vysokých školách a o zmene a doplnení niektorých zákonov v znení neskorších predpisov (ďalej len „zákon o VŠ“) právo rozhodovať alebo konať vo veciach patriacich do samosprávnej pôsobnosti Lekárskej fakulty Univerzity Komenského v Bratislave (ďalej len LF UK) majú orgány akademickej samosprávy LF UK.

Orgánmi akademickej samosprávy LF UK sú:

- a) Akademický senát LF UK,
- b) Dekan LF UK,
- c) Vedecká rada LF UK,
- d) Disciplinárna komisia fakulty pre študentov.

- a) Akademický senát LF UK je samosprávnym zastupiteľským orgánom akademickej samosprávy fakulty a v súlade s § 27 zákona o VŠ rozhoduje o zásadných otázkach činnosti LF UK. Má 87 členov, z toho 52 členov z radov zamestnancov a 35 členov z radov študentov. Predsedom Akademického senátu LF UK je doc. MUDr. Daniel Böhmer, PhD.
- b) Dekan je predstaviteľom fakulty, riadi ju, zastupuje ju a koná vo veciach fakulty. Právne postavenie a pôsobnosť dekana upravuje § 28 zákona o VŠ. Za svoju činnosť zodpovedá Akademickému senátu LF UK a rektorovi UK vo veciach, v ktorých koná v mene vysokej školy, za hospodárenie LF UK a za svoju ďalšiu činnosť v rozsahu určenom vnútornými predpismi UK. Dekanom Lekárskej fakulty je prof. MUDr. Juraj Šteňo, DrSc.
- c) Vedecká rada LF UK je akademickým orgánom fakulty, ktorej pôsobnosť vyplýva z § 29 zákona o VŠ. Predsedom vedeckej rady LF UK je, prof. MUDr. Juraj Šteňo, DrSc. Má 51 členov, ktorých vymenúva a odvoláva so súhlasom Akademického senátu LF UK dekan.
- d) Disciplinárna komisia LF UK v zmysle § 31 zákona o VŠ prerokúva disciplinárne priestupky študentov. Má 8 členov, z toho 4 členov z radov zamestnancov a 4 členov z radov študentov. Predsedníčkou disciplinárnej komisie je prof. MUDr. Viera Štvrtinová, CSc., prodekan pre výchovno-vzdelávaciu činnosť.

Opis činnosti:

LF UK poskytuje vysokoškolské vzdelávanie v akreditovaných študijných programoch vo všetkých troch stupňoch štúdia. Na LF UK študujú aj študenti FMFI UK v rámci medziodborového štúdia „Biomedicínska fyzika“. Doktorandské štúdium v roku 2017 prebiehalo v 18. akreditovaných študijných programoch.

Okrem 1., 2., a 3. stupňa štúdia má LF UK v súčasnosti akreditáciu pre špecializačné štúdium v zdravotníckom povolani lekárov v 34 odboroch, zubný lekár v 2 odboroch a pre 4 certifikované študijné programy. Okrem toho má LF UK akreditovaných 17 študijných odborov pre habilitácie a vymenúvacie konania na profesorov.

Výučba všeobecného lekárstva a zubného lekárstva prebiehala v slovenskom i anglickom jazyku. Zamestnanci LF UK sa podieľajú okrem pedagogickej a vedecko-výskumnej činnosti rezortu školstva aj na liečebno-preventívnej starostlivosti v rezorte zdravotníctva.

Vedecko-výskumná činnosť LF UK sa zameriava na neurovedy a nové trendy vo všetkých oblastiach výskumu s využitím molekulovej biológie a genetiky.

LF UK hospodári s vlastným rozpočtom, ktorý je schválený vedením a akademickým senátom v nadväznosti na rozpočet Univerzity Komenského.

Priemerný prepočítaný evidenčný počet zamestnancov LF UK k 31. 12. 2017 bol 861,732 zamestnancov.

Dôvod na zhotovenie účtovnej závierky:

Ročná závierka v účtovnej jednotke bola vykonaná k 31.12.2017 ako riadna účtovná závierka v zmysle Zákona o účtovníctve číslo 431/2002 (§ 17 ods. 3 a § 18. ods. 5 a 6) Z.z v znení neskorších predpisov.

b/ Údaje o účtovných zásadách a metódach a ktoré dopĺňajú údaje k súvahe

NEOBEŽNÝ MAJETOK

Nakupovaný dlhodobý majetok sa oceňuje obstarávacou cenou, ktorá zahŕňa cenu, za ktorú sa majetok obstaral a náklady súvisiace s jeho obstaraním (dopravné, montáž) a neobsahuje úroky a realizované kurzové rozdiely, ktoré vznikli do momentu uvedenia dlhodobého majetku do užívania.

LF UK eviduje v bežnom roku dlhodobý majetok celkovej výške:	4 092 610,82 €
z toho: dlhodobý nehmotný majetok (DNM)	21 281,56 €
dlhodobý hmotný majetok (DHM)	4 071 329,26 €

Účtovanie DHM a DNM:

a/ majetok, ktorého obstarávací cena bola do 100 € sa účtoval priamo do spotreby,

b/ hmotný majetok, ktorého obstarávací cena bola vyššia ako 100,00 € a nižšia ako 1 700,00 € (drobný dlhodobý hmotný majetok – DDHM), sa evidoval v operatívnej evidencii a účtoval sa priamo do spotreby.

c/ nehmotný majetok, ktorého obstarávací cena bola vyššia ako 100,00 € a nižšia ako 2 400,00 € (drobný dlhodobý nehmotný majetok – DDHM), sa evidoval v operatívnej evidencii a účtoval sa priamo do nákladov.

Dlhodobý majetok získaný na základe darovacej zmluvy sa oceňuje reprodukčnou obstarávacou cenou a eviduje sa v majetku.

Prehľad o pohybe dlhodobého hmotného a nehmotného majetku a pohyb obstarávacích cien sa podľa dopĺňujúcich údajov nachádzajú v súvahe.

OBEŽNÝ MAJETOK

Zásoby

Nakupované zásoby sa oceňujú obstarávacou cenou.

Účtovná jednotka v bežnom roku eviduje zásoby v celkovej čiastke: **32 222,68 €**

Účtovná jednotka pri účtovaní materiálu účtuje spôsobom **A**.

Pri zásobách materiálu vedených na sklade sa uplatňuje obstarávacia cena na ocenenie prírastku zásob.

Pohľadávky

Pohľadávky pri ich vzniku sa oceňujú ich menovitou hodnotou. Uplatňuje sa zásada opatrnosti - prechodné zníženie hodnoty pohľadávok sa vyjadruje vytvorením opravnej položky.

Pohľadávky a záväzky sú v organizácii vedené ako dlhodobé a krátkodobé, ktoré pri prenose obliga budú v účtovníctve vysporiadané.

Pohľadávky a záväzky sú v organizácii vedené ako dlhodobé a krátkodobé, ktoré pri prenose obliga budú v účtovníctve vysporiadané.

Dlhodobá pohľadávka:

Faktúra číslo 3070000603 – Sírius Slovakia a.s. Bratislava **14 796,36 €**

K dlhodobej pohľadávke bola vytvorená opravná položka na účte 391100

Iné pohľadávky:

účet **335 111** zúčtovanie PHM **41,40 €**

účet **378 100 a 378130** **-11 340,94 €**

z toho:

- záloha na automatické ovládanie brán na vstup do areálu LF UK , ktoré po odovzdaní ovládača budú vrátené majiteľom -240,00 €
- vrátená colná zábezpeka na lieh z roku 2016 -10 800,00 €
- úhrady za nájomné prenajatého bytu z predchádzajúcich období -300,94 €

Finančné účty

Peňažné prostriedky a ceniny sa oceňujú ich menovitou hodnotou.

V roku 2017 LF UK viedla 11 pokladničných účtov v mene EUR.

Všetky pokladničné účty k 31.12.2017 boli po inventarizácii vysporiadané a zostatky z nich odvedené na bankové účty.

Ceniny k 31.12.2017 – gastrolístky evidujeme v sume **1 780,00 €**, t. j. 445 ks á 4,00 €.

V roku 2017 LF UK spravovala 35 bankových účtov, z toho 33 účtov v mene EUR a 2 účty v cudzej mene (USD):

- zostatok finančných prostriedkov na bankových účtoch k 31.12.2017 v EUR predstavuje čiastku: **17 956 043,52 €**
 - zostatok finančných prostriedkov v cudzej mene k 31.12.2017 v USD predstavuje čiastku: **106 403,37 USD**
v EUR prepočet **88 721,23 €**
- spolu bankové účty **18 044 764,75 €**

Časové rozlíšenie

Pri účtovaní nákladov a výnosov sa uplatňuje zásada časového rozlíšenia. Náklady budúcich období a výnosy budúcich období sa vykazujú vo výške, ktorá je potrebná na dodržanie zásady vecnej a časovej súvislosti s účtovným obdobím.

Náklady a výnosy budúcich období k 31.12.2017

- 381 Náklady budúcich období	4 376,18 €
- zúčtovanie predplatného z roku 2016 a predplatenie novín a odborných časopisov na rok 2018	1 253,01 €
- úhrada letenky na rok 2018	1 812,00 €
- poistenie majetku na rok 2018	1 311,17 €
- 384 Výnosy budúcich období	12 733 634,65 €
- odpisovaný majetok	
- príjmy od zahraničných študentov na akad. rok 2017/18,	
- zvyšok prijatej kapitálovej dotácie zo ŠR a EF, používanej na kompenzáciu odpisov majetku z nej obstaraného.	

Sociálny fond

- zostatok sociálneho fondu k 31.12.2016	16 024,80 €
- povinný prídel do sociálneho fondu bol tvorený vo výške 1,25% zo súhrnu funkčných plátov a ostatných príjmov	187 542,32 €
- čerpanie sociálneho fondu v roku 2017 v zmysle Kolektívnej zmluvy na rok 2017	189 545,60 €
- zostatok sociálneho fondu k 31.12.2017	14 021,53 €

c/ Informácie o údajoch na strane pasív súvahy

Závazky pri ich vzniku sa oceňujú menovitou hodnotou. Ak sa pri inventarizácii zistí, že suma záväzkov je iná ako ich výška v účtovníctve, uvedú sa záväzky v účtovníctve a v účtovnej závierke v tomto zistenom ocenení.

LF UK eviduje k 31.12.2017 krátkodobé záväzky a to:

- krátkodobé záväzky voči dodávateľom	-1 199 577,99 €
- úhrada faktúr z roku 2016	5 880,00 €
- záväzkov voči dodávateľom na základe vystavených faktúr v roku 2017, ktoré budú uhradené v roku 2018	- 51 693,99 €
- tvorba rezervy na nevyfakturované objednávky za tovary a služby z roku 2017	-1 153 764,00 €
- záväzky za mzdy a nevyčerpané dovolenky	-1 936 569,33 €
- rozpustenie rezervy z roku 2016 a tvorba rezervy na rok 2017 na nevyčerpané dovolenky (mzdy 138 308,02 € a odvody 48 261,31 €)	-186 569,33 €
- vytvorenie rezervy na výplatu miezd za 12/2017	-1 750 000,00 €

- zúčtovanie DPH (343500)		1 775,70 €
- iné záväzky (379100)		2 486,30 €
- zúčtovanie cestovného príkazu	-6,70 €	
- zúčtovanie platieb z roku 2016 od firiem Pfizer a FTVŠ	2 493,00 €	
- poplatky za študentské preukazy a známky (379200)		-57 026,20 €
- zúčtovanie poplatkov z predchádzajúcich rokov	- 57 618,20 €	
- preplatiek poplatkov z roku 2017	592,00 €	

d/ Informácie o výnosoch a nákladoch

Majetok a záväzky vyjadrené v cudzej mene sa prepočítavajú na menu EUR kurzom vyhláseným Národnou bankou Slovenska platným ku dňu uskutočnenia účtovného prípadu, ku dňu, ku ktorému sa zostavuje účtovná závierka, a k inému dňu, ak to ustanovuje osobitný predpis.

V účtovnej závierke sú vykázané s prepočtom podľa kurzu platného ku dňu 31. 12. 2017. Kurzové straty sa účtujú do nákladov a kurzové zisky do výnosov.

LF UK v roku 2017 dosiahla :

Náklady		30 657 109,21 €
- z hlavnej činnosti	30 574 719,29 €	
- z podnikateľskej činnosti	82 389,92 €	
Výnosy		31 819 576,16 €
- z hlavnej činnosti	31 703 999,72 €	
- z podnikateľskej činnosti	115 730,84 €	
Daň z príjmov		154,40 €
- z hlavnej činnosti	0,00 €	
- z podnikateľskej činnosti	154,40 €	
LF UK za rok 2017 vykazuje výsledok hospodárenia po zdanení vo výške		1 162 466,95 €
z hlavnej činnosti	1 129 280,43 €	
z podnikateľskej činnosti	33 186,52 €	

Podnikateľská činnosť

LF UK v roku 2017 dosiahla kladný hospodársky výsledok v podnikateľskej činnosti, ktorá súvisela s predajom kníh a prenájmom priestorov:

Tabuľka č. 4

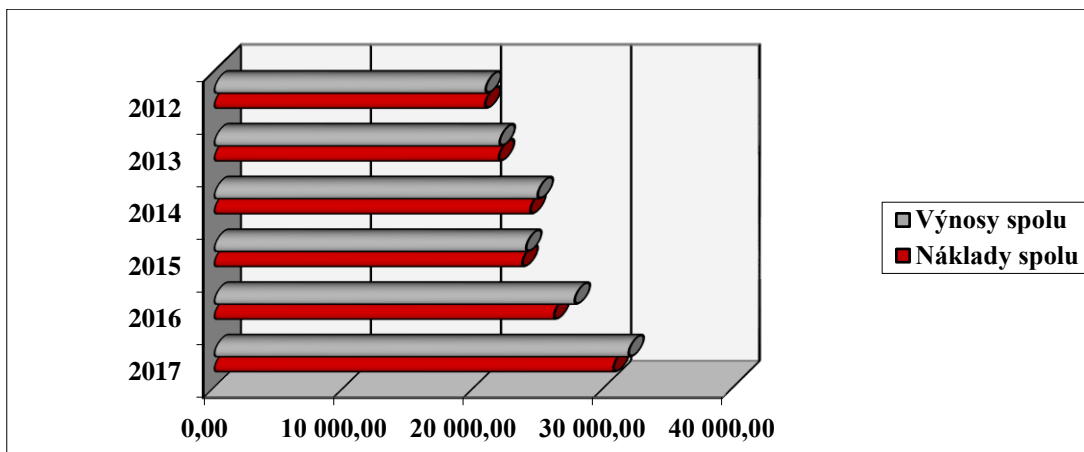
Hospodársky výsledok z podnikateľskej činnosti	33 216,64
daň z príjmov	154,40
Hospodársky výsledok z podnikateľskej činnosti po odpočítaní daňových odpisov vzťahujúcich sa k podn.činnosti	33 062,24

Výnosy	účet	suma
predaj služieb	602	31 000,94
predaj tovaru - knihy	604	42 425,00
úroky	644	814,14
ostatné výnosy	649	62,65
prenájom budov a zariadení	658	41 303,83
Spolu:		115 606,56

Náklady	účet	suma
spotreba materiálu	501	17 931,62
spotreba energie	502	6 084,00
predaný tovar	504	40 265,52
opravy a udržiavanie	511	
cestovné	512	
reprezentačné	513	
služby	518	74,04
mzdy	521	13 039,71
zákonne sociálne poistenie	524	4 717,43
ostatné sociálne poistenie	525	263,00
bankové poplatky	549	14,60
Medzisúččet		82 389,92
odpisy dlhodobého majetku	551	
Spolu náklady		82 389,92

2. Analýza výnosov a nákladov, príjmov a výdavkov

Graf č. 3



2.1. Výnosy a príjmy

Výnosy možno rozdeliť na dve oblasti: **dotačné a nedotačné**.

Zo štátneho rozpočtu prostredníctvom kapitoly MŠVVaŠ SR boli poskytnuté dotácie na akreditované študijné odbory/programy, na projekty vedecko-výskumnej činnosti, na projekty v oblasti rozvoja UK, na sociálnu podporu študentov, a pod.

Rozpočtom pre rok 2017 boli dotačné výnosy stanovené vo výške **15 344 850,00 €** (na prevádzku VŠ a vedu a výskum, štipendiá, klinické pracoviská) a v priebehu roka zvýšené na **16 828 955,27 €**, t.j. o sumu **1 484 105,27 €**.

Prostredníctvom rozpočtu MŠVVaŠ SR v roku 2017 boli poskytnuté dotácie na riešenie grantov VEGA, KEGA a APVV v celkovej sume **1 425 818,86 €**:

- bežné prostriedky	1 425 818,86 € ,
- kapitálové prostriedky	0,00 € .

Z iných kapitol štátneho rozpočtu (MZ SR) boli v roku poskytnuté dotácie na riešenie grantov v celkovej sume **50 000,00 €**:

- bežné prostriedky	0,00 € ,
- kapitálové prostriedky	50 000,00 € .

V rámci riešenia grantov v spolupráci a ostatných zdrojov boli ešte poskytnuté finančné prostriedky v sume **200 286,00 €**:

- bežné prostriedky	200 286,00 € ,
- kapitálové prostriedky	0,00 € .

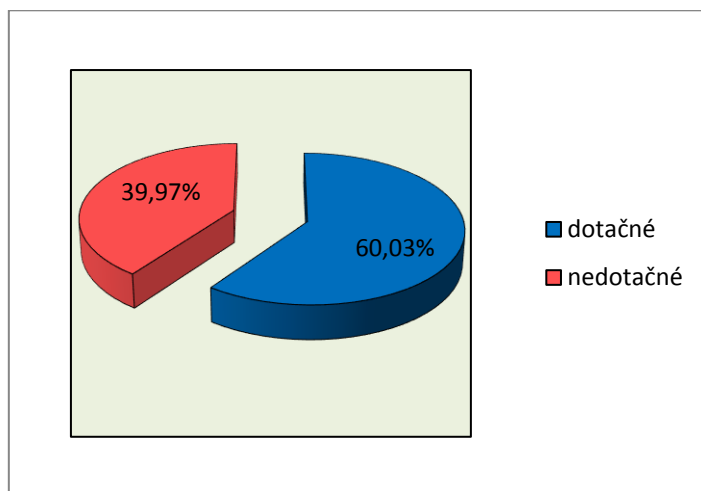
Nedotačné príjmy pre rok 2017 boli rozpočtované vo výške **11 269 883,71 €** a skutočnosť za rok bola dosiahnutá vo výške **12 321 124,75 €**.

Najvyššiu čiastku z nedotačných príjmov v roku 2017 tvorili poplatky spojené so štúdiom (školné od samoplatcov, poplatky za prijímacie pohovory, za prekročenie dĺžky štúdia, ap.).

Nedotačné príjmy boli vyššie oproti roku 2016 o **1 051 241,04 €** (najmä z dôvodu vyšších úhrad samoplatcov). Vyššie príjmy oproti rozpočtu vznikli najmä pri tržbách za školné od samoplatcov, za špecializačné štúdium a nižšou tvorbou výnosov budúcich období na rok 2018.

Pomer medzi dotačnými a nedotačnými zdrojmi v roku 2017:

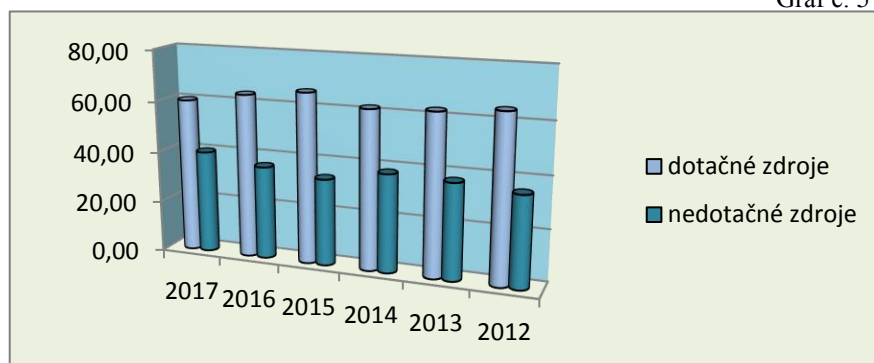
Graf č. 4



Pomer medzi dotačnými a nedotačnými príjmami:

Graf č. 5

Rok	dotačné zdroje	nedotačné zdroje
2017	60,03	39,97
2016	63,78	36,22
2015	66,25	33,75
2014	61,82	38,18
2013	62,66	37,34
2012	64,58	35,42



2.1.1. Príjmy z dotácií

Príjmy z dotácií verejnej vysokej školy zo Štátneho rozpočtu možno rozdeliť

- v prvom rade na:
 - a/ z kapitoly ministerstva školstva,
 - b/ z iných kapitol rozpočtu,
 - c/ z prostriedkov EÚ (štrukturálnych fondov),
- v druhom rade na:
 - a/ finančné prostriedky na bežné výdavky,
 - b/ finančné prostriedky na kapitálové výdavky.

2.1.1.1. Príjmy na bežné a kapitálové výdavky z kapitoly MŠVVaŠ SR

Lekárska fakulta UK v roku 2017 v rámci kapitoly MŠVVaŠ SR mala pridelené z úrovne UK na bežné a kapitálové výdavky finančné prostriedky (ktoré boli v priebehu roka upravované) vo výške **18 257 829,65€**, v nasledovnom členení:

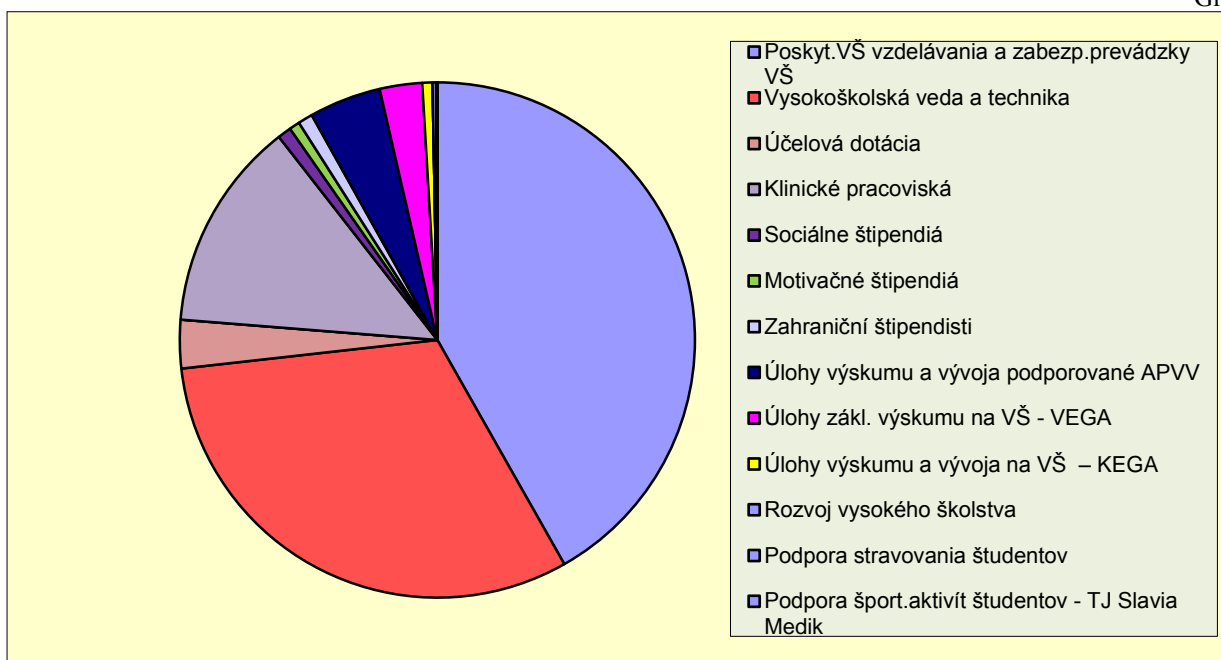
Tabuľka č. 5

Program	Funkč. oblasť	Názov	Bežné dotácie	Kapitálové dotácie
077 11 00	09413	Poskyt.VŠ vzdelávania a zabezp.prevádzky VŠ	7 631 079,00	
077 12 01	01402	Vysokoškolská veda a technika	5 754 414,00	
	z toho	Vysokoškolská veda a technika	5 738 736,00	
		Vedecké tímy	15 678,00	
		Účelová dotácia		
077 11 52	0731	Klinické pracoviská	2 408 729,00	
077 11*	09413	Účelová dotácia	84 354,00	450 000,00
077 15 01	09413	Sociálne štipendiá	139 857,00	
077 15 02	09413	Motivačné štipendiá	121 082,00	
05T08	0113	Zahraniční štipendisti	168 290,00	
06K11	01402	Úlohy výskumu a vývoja podporované APVV	823 158,87	
077 12 02	01402	Úlohy zákl. výskumu na VŠ - VEGA	485 940,99	
077 12 05	09702	Úlohy výskumu a vývoja na VŠ – KEGA	116 719,00	
077 13	09413	Rozvoj vysokého školstva	40 346,27	
077 15 03	09413	Podpora stravovania študentov	9 221,00	
077 15 03	0810	Podpora šport.aktivít študentov - TJ Slavia Medik	4 929,00	
S p o l u			17 788 120,13	450 000,00

18 238 120,13

Podiel dotácií na jednotlivé programy LF UK:

Graf č. 6



Dotačné príjmy v roku 2017 boli v porovnaní s rokom 2016 v programe:

- 077 11 00 (prevádzka VŠ) vyššie o 469 508,00 €,
- 077 11 52 (klinické pracoviská) vyššie o 2 123,00 €,
- 077 12 01 (vysokoškolská veda vrátane štipendií doktorandov) vyššie o 101 890,37 €.

V roku 2017 bola LF UK úpravou dotácie poskytnutá účelová dotácia z roku 2015:

Dodatok č. 2 a č. 6 k dotačnej zmluve 0157/2015 – kapitálová dotácia:

- Rekonštrukciu fasády LF UK-STÚ, Sasinkova 2, Bratislava 450 000,00 €

V roku 2017 v rámci dotačných programov na prevádzku VŠ a vysokoškolskú vedu a výskum neboli pridelené žiadne prostriedky na kapitálové výdavky.

2.1.1.2. Príjmy na bežné a kapitálové výdavky z iných kapitol štátneho rozpočtu

V rámci dotácií z iných kapitol rozpočtu boli LF UK pridelené finančné prostriedky na bežné a kapitálové výdavky na riešenie vedecko-výskumných grantov:

Tabuľka č. 6

Pro-gram	Funkč. oblasť	Názov	Bežné dotá-cie	Kapitál. dotá-cie
079*	0750	Granty Ministerstva zdravotníctva		50 000,00
Granty mladých		GUK z prostriedkov neinvestičného fondu UK	2 000,00	
Spolupracujúce granty		Úlohy výskumu a vývoja podporované Agentúrou na podporu vedy a techniky	198 286,00	
S p o l u			200 286,00	50 000,00

2.1.2. Nedotačné príjmy

Lekárska fakulta UK v roku 2017 získala okrem dotačných aj **nedotačné príjmy** v štruktúre.:

Tabuľka č. 7

Názov	2017		2016
	Rozpočet	Skutočnosť	Skutočnosť
školné od samoplatcov	9 000 000,00	9 135 505,79	9 052 053,65
školné za prekročenie štandardnej dĺžky štúdia	220 000,00	269 910,00	255 220,00
poplatky za prijímacie pohovory	160 000,00	154 170,00	164 780,10
poplatky za doktorandské štúdium	30 000,00	54 280,00	84 087,46
poplatky za špecializačné štúdium	147 411,00	496 521,96	147 594,55
Prenájmy		44 087,25	45 326,42
Dary	115 000,00	93 335,46	49 371,00
Ostatné		180 841,58	208 223,04
Nedotačné príjmy spolu	9 672 411,00	10 428 652,04	10 006 656,22
použiteľné zdroje z predch.roku	12 397 472,71	12 397 472,71	11 174 813,00
výnosy budúcich období	-10 800 000,00	-10 505 000,00	-10 800 000,00
S p o l u	11 269 883,71	12 321 124,75	10 381 469,22

čo v porovnaní s rokom 2016 je

- príjmy spojené so štúdiom
- ostatné príjmy
- použiteľné zdroje z predch.roku
- výnosy budúcich období

o **1 939 655,53 €** viac:

- o 406 651,99 € viac,
- o 15 343,83 € viac,
- o 1 222 659,71 € viac,
- o 295 000,00 € menej.

2.1.3. Výnosy budúcich období

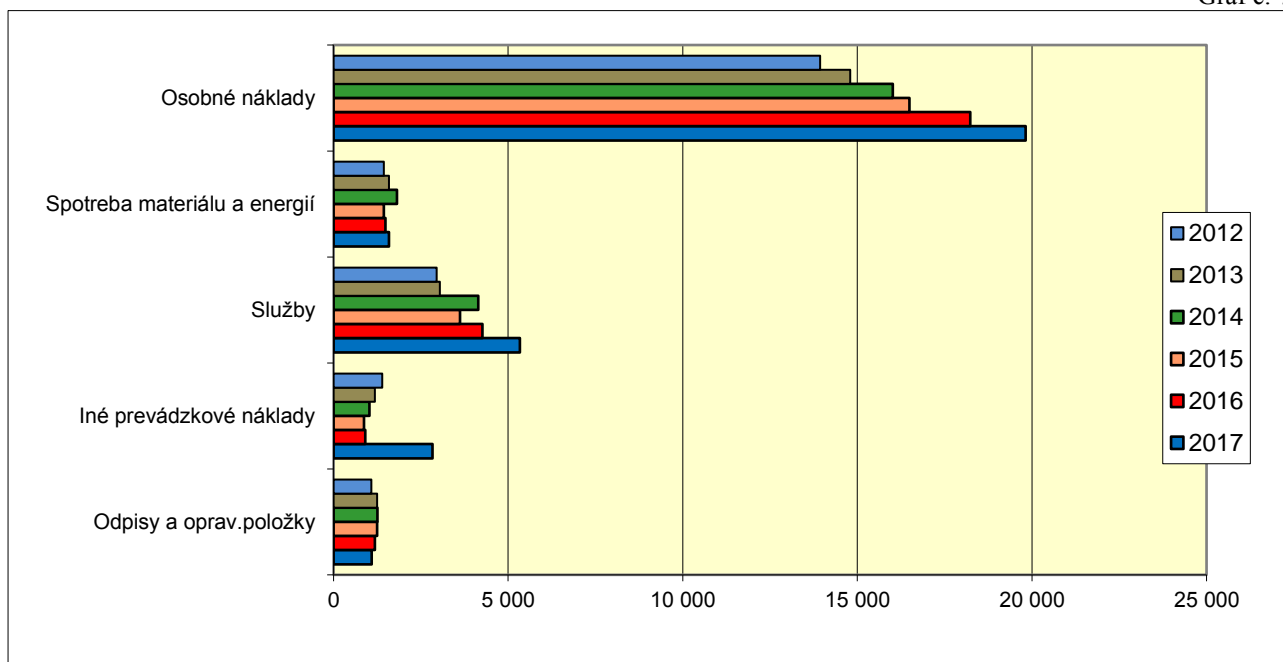
účtovná jednotka vykazuje k 31. 12. 2017 v sume:	12 733 634,65 €
- 384 009 – bezodplatne nadobudnutý majetok	5 219,20 €
- 384 100 – platby od samoplatcov (príjmy od samoplatcov na LS 2016/2017)	10 505 000,00 €
- 384 110 a 384 140 – kapitálová dotácia (zvyšok prijatej kapitálovej dotácie zo ŠR a EF, používanej na kompenzáciu odpisov majetku z nej obstaraného)	2 223 415,45 €

2.2. Náklady a výdavky

Náklady LF UK v roku 2017 predstavovali sumu **30 657 109,21 €**, čo je oproti roku 2016 o 4 596 106,76 € viac (viď tabuľka č. 2 Výkaz ziskov a strát), z toho:

A)	- z hlavnej činnosti	30 574 719,29 €
	- z podnikateľskej činnosti:	82 389,92 €.
B)	- spotreba materiálu a energií	1 584 588,13 €
	- služby	5 335 070,27 €
	- osobné náklady	19 816 701,29 €
	- dane a poplatky	31 320,69 €
	- iné prevádzkové náklady	2 489 363,88 €
	- odpisy hmotné a nehmotného IM	1 090 977,78 €
	- finančné náklady	309 087,17 €

Graf č. 7



V roku 2017 bolo čerpanie oproti roku 2016 v položke:

a/ **spotreba materiálu a predaný tovar** vyššie o 48 160,30 €,

Tabuľka č. 8

	Rok 2017	Rok 2016	rozdiel
	v EUR	v EUR	2017-2016
Spotreba materiálu	1 094 056,40	1 037 046,90	57 009,50
Predaný tovar	40 265,52	49 114,72	-8 849,20
S P O L U	1 134 321,92	1 086 161,62	48 160,30

b/ **spotreba energie** vyššie o 53 182,87 € v nasledovnom členení:

Tabuľka č. 9

	spotreba v m.j.			spotreba v EUR		
	2017	2016	2017-2016	2017	2016	2017-2016
elektrická energia (v kWh)	890 648	896 096	-5 448	126 129,16	126 900,73	-771,57
voda (v m ³)	11 207	19 384	-8 177	23 858,74	41 267,56	-17 408,82
plyn (v kWh)	554 737	594 621	-39 884	29 558,97	31 684,20	-2 125,23
teplo (v kWh)	3 049 859	2 178 851	871 008	270 673,31	193 371,82	77 301,49
				450 220,18	393 224,31	56 995,87
ostatné - palivá				46,03	1 109,42	-1 063,39
				450 266,21	394 333,73	55 932,48

c/ **opravy a udržiavanie** vyššie o 46 061,39 € oproti roku 2016

Tabuľka č.10

opravy a udržiavanie	2017	2016	2017-2016
stavieb	641 561,87	816 881,21	-175 319,34
strojov, prístrojov a zariadení	91 334,48	41 097,95	50 236,53
dopravných prostriedkov	2 106,33	3 899,48	-1 793,15
prostriedkov IT	2 725,08	5 552,97	-2 827,89
výťahov	51 026,90	1 240,72	49 786,18
elektroinštalácie	3 461,65	41 290,05	-37 828,40
rozvodu plynov	1 103,75	2 625,90	-1 522,15
ostatné	255 340,65	90 011,04	165 329,61
	1 048 660,71	1 002 599,32	46 061,39

V rámci opráv a údržby boli v roku 2017 realizované:

- opravy budovy a zariadenia na Moskovskej ul. 184,9 tis. €
- úprava garáže a oprava fasády BSM 12,3 tis. €
- oprava sauny 4,3 tis. €
- úpravy soc.zariadení (Mikrobiologický ústav, Dekanát, STU) 66,7 tis. €
- oprava kanaliz., vodovod. potrubia, rozvodov UK a TÚV 57,3 tis. €
- úpravy priestorov (Ústav molek.biomedicíny, Ústav pat.fyziológie, Mikrobiologický ústav, Ústav súdneho lekárstva) 23,1 tis. €
- servis vzduchotechniky a klimatizácie 7,3 tis. €
- vzduchotechnické zariadenie – Anatomický ústav 160,3 tis. €
- oprava výťahu – Ústav pat.anatómie 48,7 tis. €

Ostatné opravy a údržba boli realizované so zameraním hlavne na udržiavanie prevádzkyschopnosti zariadení potrebných k výučbe a chodu jednotlivých ústavov a kliník.

d/ **cestovné** (domáce, zahraničné a cestovné náhrady) nižšie o 50 012,77 €, čerpané v rámci pridelovaných finančných prostriedkov na pracoviská, resp. na grantové úlohy.

Tabuľka č.11

cestovné	2017	2016	2017-2016
domáce	15 746,46	17 693,89	-1 947,43
zahraničné	66 738,07	114 803,41	-48 065,34
	82 484,53	132 497,30	-50 012,77

e/ **reprezentačné** čerpané vo výške 7 830,43 €, čo je o 6 560,86 € vyššie oproti roku 2016. Vyššie čerpanie reprezentačného bolo spojené s výrobou reklamných predmetov pre akciu „Stretnutie lekárskech fakúlt“.

f/ **ostatné služby a náklady** oproti roku 2016 sú vyššie o 2 893,730 tis. € :

Tabuľka č.12

ostatné služby a iné prevádzkové náklady	2017	2016	2017-2016
ostatné služby, z toho:	4 196 094,60	3 121 815,67	1 074 278,93
prenájom	19 523,41	19 127,45	395,96
vložné na konferencie	37 720,37	39 913,83	-2 193,46
telefón, poštovné	46 818,96	44 720,68	2 098,28
odvoz a likvidácia odpadu	22 697,78	28 723,37	-6 025,59
revízie zariadení	7 436,51	11 591,82	-4 155,31
drobný nehmotný majetok	5 945,84	24 746,16	-18 800,32
tlač sylabov, časopisov...	4 824,87	3 817,19	1 007,68
čistenie a pranie	5 640,88	6 314,59	-673,71
ochrana objektov	63 979,81	48 712,50	15 267,31
odborný výcvik	2 952 773,79	2 319 086,25	633 687,54
stočné	28 649,62	12 635,84	16 013,78
ostatné služby	1 000 082,76	562 425,99	437 656,77
dane a poplatky	31 320,69	7 136,59	24 184,10
pokuty a penále	0,00	41,26	-41,26
kurzové straty	12 237,31	7 450,02	4 787,29
manká a škody		0,00	0,00
ostatné náklady, z toho:	2 477 126,57	686 604,85	1 790 521,72
štipendiá doktorandov	442 132,50	467 338,50	-25 206,00
štipendiá z vlast.zdrojov	127 863,00	110 446,00	17 417,00
štipendiá zahr.doktorandov	130 930,00	100 380,15	30 549,85
bankové a poisťné poplatky	7 043,41	3 880,59	3 162,82
ostatné	1 769 157,66	4 559,61	1 764 598,05
	6 716 779,17	3 823 044,80	2 893 730,78

g/ **osobné náklady** – zdôvodnenie v časti 2.2.1.

2.2.1. Osobné náklady

Najvyšší podiel (64,6 %) v štruktúre nákladov za rok 2017 na LF UK tvorili osobné náklady: 19 816,7 tis. €, čo bolo o 1 583,5,4 tis. € viac oproti roku 2016.

Vzdelávacie, vedecko-výskumné, rozvojové, hospodársko-správne, prevádzkové a ďalšie s nimi súvisiace činnosti na LF UK zabezpečovalo spolu **861,73** zamestnancov (priemerný prepočítaný počet), financovaných z dotačných ako aj nedotačných zdrojov, ktorých priemerný plat dosiahol výšku **1 348,64** €, čo predstavuje medziročný nárast o **93,19** €.

Rok 2017 v oblasti ľudských zdrojov možno charakterizovať ako stabilizovaný. Priemerný evidovaný prepočítaný počet zamestnancov oproti roku 2016 vzrástol celkom o 5,46.

Počet zamestnancov vzrástol v kategórii:

- učiteľia o 5,51,
- prevádzkoví zamestnanci o 5,02.

Oproti tomu počet zamestnancov sa znížil v kategórii:

- zamestnanci vo vede a výskume o 2,36
- odborní zamestnanci o 2,38
- administratívni zamestnanci o 0,33

Prehľad o počte zamestnancov LF UK a dosiahnutom priemernom plate je v nasledujúcej tabuľke č. 13, kde do počtu zamestnancov a výšky ich priemerného platu boli započítaní všetci zamestnanci a náklady na ich mzdy z oboch zdrojov.

Tabuľka č. 13

Prehľad počtu a priemerných plátov zamestnancov LF UK v r.2017												
(financovaných z dotačných aj nedotačných prostriedkov)												
VŠ učiteľia s funkčným zaradením				učitelia spolu	odborní zamestnanci	administrat. zamestnanci	prevádzkoví zamestnanci	neučitelia spolu	VŠ celkom	zam. VVZ	z toho s VŠ vzdel.	Celkom
PROF.	DOC.	OA	A									
priemerný prepočítaný počet zamestnancov za rok 2017												
49,18	82,70	297,54	80,63	510,05	126,47	109,63	54,54	290,64	800,69	61,04	37,96	861,73
priemerný plat v €				/ bez náhrady za pracovnú pohotovosť/								
2 550,71	2 031,26	1 470,15	1 057,74	1 600,11	844,96	1 136,56	688,46	921,83	1 353,91	1 279,60	1 658,80	1 348,64
priemerný prepočítaný počet zamestnancov za rok 2016												
48,47	88,10	294,48	73,49	504,54	128,85	109,96	49,52	288,33	792,87	63,40	41,93	856,27
priemerný plat v €				/ bez náhrady za pracovnú pohotovosť/								
2 313,30	1 847,35	1 364,74	967,37	1 482,26	770,30	1 076,22	606,11	858,77	1 255,52	1 254,53	1 462,97	1 255,45

Rozpis dotácií zo ŠR na mzdové náklady za rok 2017 (vrátane úprav v priebehu roka) bol 8 809 818,00 €, čo predstavuje nárast oproti roku 2016 o 565 671,00 €, z čoho :

- na podprogram 077 11 – poskytovanie vysokoškolského vzdelávania a zabezpečenie prevádzky VŠ v kat. 610 – mzdové náklady vo výške 4 954 447,00 € (oproti roku 2016 nárast o 228 100,00 €),
- na podprogram 077 12 – vysokoškolská veda a technika v kat. 610 – mzdové prostriedky, boli pridelené vo výške 3 855 371,00 €, (oproti roku 2016 nárast o 337 571,00 €).

Nakoľko rozpis rozpočtu, nezohľadňoval celkovú potrebu finančných prostriedkov a nepokrýval ani nárokovateľné zložky miezd, dekan fakulty predložil do Akademického senátu LF UK návrh na **do-financovanie miezd z mimorozpočtových zdrojov** v sume 5 136 208,00 €, z čoho:

- na podprogram 077 11 – poskytovanie vysokoškolského vzdelávania a zabezpečenie prevádzky VŠ v kat. 610 – mzdové náklady vo výške 4 315 144,00 €,
- na podprogram 077 12 – vysokoškolská veda a technika v kat. 610 – mzdové náklady vo výške 821 064,00 €.

Celkové čerpanie mzdových nákladov financovaných z dotačných aj nedotačných prostriedkov bolo nasledovné:

Tabuľka č. 14

Program	Názov	Dotačné zdroje	Nedotačné zdroje
		v €	
077 11 00	Poskytovanie VŠ vzdelávania a zabezpečenie prevádzky VŠ	4 977 510,36	4 606 672,15
077 12	Vysokoškolská veda a technika (vrátane grantov)	4 228 604,92	58 662,11
	Ostatné zdroje veda a výskum (granty domáce a z ES)	63 476,00	
	Podnikateľská činnosť		11 100,19
S p o l u program 07711 a 07712		9 269 591,28	4 676 434,45
	Iné zdroje zo zahraničia		
S p o l u program 07711, 07712 a iné zdroje		9 269 591,28	4 676 434,45
		13 946 025,73	

LF UK bola nútená z dôvodu nepostačujúcej výšky dotačných zdrojov, ktorá vyplýva z uplatnenia výkonových parametrov pri rozpise dotácií zo štátneho rozpočtu VVŠ v súlade s platnou metodikou, použiť nedotačné zdroje aj na tarifné platy a náhrady mzdy.

Údaje o výške priemerného platu dosiahnutého z prostriedkov dotačných a nedotačných zdrojov v roku 2017 v porovnaní s predchádzajúcim rokom pre prehľadnosť uvádzame v nasledujúcej tabuľke č. 15.

V tabuľke je uvedené aj porovnanie výšky priemerných plátov podľa jednotlivých kategórií zamestnancov na LF UK.

Tabuľka č. 15

Priemerný plat v €						
	Priemerný prepočítaný počet zamestnancov			Priemerný plat z dotačných a mimorozpočtových prostriedkov		
	r. 2016	r. 2017	rozdiel 2017-2016	r. 2016	r. 2017	rozdiel 2017-2016
VŠ učitelia s funkčným zaradením						
profesor	48,47	49,18	0,71	2 313,30	2 550,71	237,41
docent	88,10	82,70	-5,40	1 847,35	2 031,26	183,91
odborný asistent	294,48	297,54	3,06	1 364,74	1 470,15	105,41
asistent	73,49	80,63	7,14	967,37	1 057,74	90,37
neučitelia spolu	288,33	290,64	2,31	858,77	921,83	63,06
zamestnanci VŠ spolu	792,87	800,69	7,82	1 255,54	1 353,91	98,37
zamestnanci VVZ	63,40	61,04	-2,36	1 254,53	1 279,60	25,07
LF UK celkom	856,27	861,73	5,46	1 255,45	1 348,64	93,19

Ostatné osobné náklady (dohody o mimopracovnej činnosti) v roku 2017 predstavovali 200 036, € (čo je oproti roku 2016 menej o 22 782,85), z toho:

- externá výučba	71 131,75 €,
- brigádnická práca študentov	12 727,00 €,
- ostatné dohody	116 178,15 €.

2.2.2. Štipendiá doktorandov

Od roku 2012 bol zmenený spôsob rozpisu dotácie na štipendiá doktorandov:

- prostriedky na štipendiá doktorandov boli presunuté z programu **077 11 Poskytovanie VŠ vzdelávania a zabezpečenie prevádzky VŠ** na program **077 12 Vysokoškolská veda a technika**,
- účelovo boli do roku 2016 pridelené len prostriedky na štipendiá doktorandov v dennej forme doktorandského štúdia, ktorí začali štúdium pred rokom 2012;
- od roku 2017 na štipendiá doktorandov je poskytovaná len neúčelová dotácia v rámci programu **077 12 01 Prevádzka a rozvoj infraštruktúry pre výskum a vývoj** podľa výkonu vo výskume a je na jej rozhodnutí, či ich použije na štipendiá doktorandov alebo inak;

V roku 2017 v rámci neúčelovej dotácie na vysokoškolskú vedu a techniku bolo rozpočtovaných na štipendiá **470 000,00 €**.

Celkom bola vyplatená doktorandom suma **442 132,50 €**, z toho:

- štipendiá doktorandov v dennej forme doktorandského štúdia, ktorí začali štúdium pred rokom 2012 **7 276,50 €**
- na štipendiá doktorandov, ktorí začali študovať po roku 2012 **434 856,00 €**

Priemerný mesačný náklad na doktoranda bol **610,68 €**.

K 31.12.2017 bol počet doktorandov študujúcich na LF UK 277, z čoho:

- v dennej forme študovalo **84** študentov, z toho 71 domácich, 12 doktorandov externých vzdelávacích inštitúcií a 1 zahraničný doktorand (iné štátne občianstvo),
- v externej forme študovalo **193** doktorandov, z toho 181 domácich doktorandov, 7 doktorandov externých vzdelávacích inštitúcií a 5 doktorandov s iným štátnym občianstvom.

2.2.3. Motivačné štipendiá

V roku 2017 bola pridelená dotácia na motivačné štipendiá študentom v objeme **121 082,00 €** a zo zostatku roku 2016 suma **3 707,00**, t.j. spolu **124 789,00 €**.

Zostatok z roku 2016 bol 0,00 €.

Z mimorozpočtových zdrojov boli vyplatené motivačné štipendiá v sume **87 513,00 €**.

Celkom bola vyplatená suma 212 302,00 € 586 študentom (čo je o 3 študentov viac ako v roku 2016).

Čerpanie finančných prostriedkov na motivačné štipendiá, v porovnaní s rokom 2016, bolo vyššie o 27 750,00 €.

2.2.4. Sociálne štipendiá

V roku 2017 bola pridelená dotácia na sociálne štipendiá študentom v objeme 139 857,00 €, zo zostatku roku 2016 v sume 16 045,00 €, t.j. spolu 155 902,00 €.

Pridelená dotácia v porovnaní s rokom 2016 bola nižšia o 89 626,00 €.

Zostatok k 31.12.2016 prenesený do roku 2016 bol 37 025,00 €.

Celkom bola vyplatená 140 študentom (čo je o 53 študentov menej ako v roku 2016) suma 190 225,00 €. Priemerné štipendium na 1 študenta/mesiac predstavovalo 166,00 €.

Zostatok k 31.12.2017 prenesený do nasledujúceho roku je 2 702,00 €.

2.2.5. Štipendiá z vlastných zdrojov

Za rok 2017 bola tvorba štipendijného fondu v sume 100 242,00 €:

- v súlade s § 92, ods. 18 Zákona 131/2002 o vysokých školách, v sume 70 242,00 €,
- dodatočný prídel z vlastných zdrojov v sume 30 000,00 €.

Stav Štipendijného fondu k 1.1.2016 bol 64 525,47 €.

Vyplatené štipendiá z vlastných zdrojov boli v sume 127 863,00 €, z toho:

- 16 študentom za ocenené práce vo ŠVOČ v sume 6 000,00 €,
- 53 študentom jednorazové štipendium za dosiahnutie vynikajúcich výsledkov v oblasti štúdia v sume 11 650,00 €,
- 41 študentom za úspešnú reprezentáciu LF UK a UK v sume 3 040,00 €,
- 240 študentom motivačné štipendiá za prospech, ktoré neboli pokryté z dotačných zdrojov v sume 87 513,00 €,
- 3 študentom – sociálna podpora v sume 2 500,00 €,
- 20 študentom doktorandského štúdia - za publikačnú činnosť v sume 17 160,00.

Čerpanie oproti roku 2016 bolo vyššie o 18 174,00 €.

K 31.12.2017 stav štipendijného fondu bol: 37 614,47 €.

2.2.6 Kapitálové výdavky, obstarávanie a technické zhodnotenie dlhodobého majetku

Dotačné prostriedky na kapitálové výdavky v roku 2017 boli pridelené v rámci úpravy účelovej dotácie:

- rekonštrukcia fasády STU LF UK v sume **450 000,00 €**.

Pre rok 2017 bolo v rámci rozpočtu LF UK na kapitálové výdavky z mimorozpočtových zdrojov rozpočtovaných **600 000,00 €**, z toho nákup hmotného a nehmotného majetku **300 000,00 €** a na stavebné úpravy **300 000,00 €**.

Na obstaranie a technické zhodnotenie dlhodobého majetku boli v roku 2017 vynaložené finančné prostriedky v celkovej výške **675 927,187 €**

z toho:

- | | |
|--|--------------|
| - nákup softvéru | 18 304,56 € |
| - nákup výpočtovej techniky | 2 018,40 € |
| - nákup strojov a zariadení | 122 032,68 € |
| - nákup komunikačnej infraštruktúry | 17 400,00 € |
| - nákup motorových vozidiel – traktora | 2 199,90 € |

- realizácia stavieb a ich technického zhodnotenia 25 474,22 €
- rekonštrukcia modernizácia stavieb 488 497,42 €

z toho:

- dotačné prostriedky 444 653,22 €
- mimorozpočtové zdroje 231 273,96 €
 - rozpočet LF UK 219 967,56 €
 - dary a projekty 11 306,40 €

2.2.6.1 Kapitálové výdavky z kapitoly MŠV VaŠ SR

Tabuľka č. 16

	zostatok k 31.12.2016	dotácia		čerpanie	zostatok k 31.12.2017	čerpanie BD na KV
		131F	111			
KEGA					0,00	
VEGA					0,00	7 500,00
účelové FP		450 000,00		444 653,22	5 346,78	
	0,00	450 000,00	0,00	444 653,22	5 346,78	7 500,00

2.2.6.2 Kapitálové výdavky z iných kapitol štátneho rozpočtu

Tabuľka č. 17

	zostatok k 31.12.2016	dotácia		čerpanie	zostatok k 31.12.2017
		131F	111		
Granty MZ SR			50 000,00		50 000,00
	0,00		50 000,00	0,00	50 000,00

2.2.7 Bežné a kapitálové výdavky z prostriedkov štrukturálnych fondov EÚ

Čerpanie bežných prostriedkov na ukončené projekty zo štrukturálnych fondov EÚ z prostriedkov fakulty, na základe uzatvorených zmluvných podmienok:

Tabuľka č. 18

Program	Funkč. oblasť	Názov	Bežné výdavky	Kapitálové výdavky
Operačný program Vzdelávanie (MŠ/ESF)				
0AA0402	09413	Podpora zlepšenia kvality vysokých škôl a Slovenskej akadémie vied v Bratislavskom kraji	8 312,71 €	
Operačný program Výskum a vývoj (MŠ/ERDF)				
0AE0203	01402	Podpora sietí excelentných pracovísk výskumu a vývoja ako pilierov rozvoja regiónu v Bratislavskom kraji	2 878,53 €	
0AE0204	01402	Prenos poznatkov a technológií získaných výskumom a vývojom do praxe v Bratislavskom kraji	719,28 €	
			11 910,52 €	0,00 €

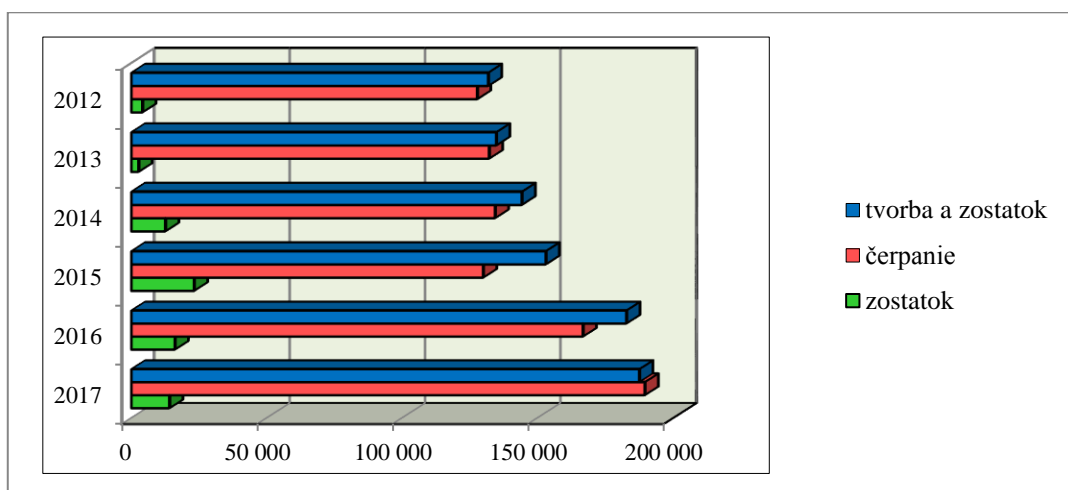
3. Sociálny fond

V roku 2017 bol Sociálny fond tvorený a čerpaný v zmysle Kolektívnej zmluvy na rok 2017 a zákona č. 152/1994 Z.z. o sociálnom fonde v znení neskorších predpisov.

Zostatok sociálneho fondu k 31.12.2016 16 024,80 €
Tvorba sociálneho fondu za rok 2017 187 542,33 €
(povinný príděl vo výške 1,25 % zo súhrnu hrubých plátov)

Čerpanie sociálneho fondu za rok 2017 189 545,60 €
z toho: - stravovanie zamestnancov 96 104,00 €
- odmeny pri životnom jubileu 60 rokov a jednorazový príspevok pri narodení dieťaťa 17 700,00 €
- jednorazový príspevok na sociálnu výpomoc 2 100,00 €
- príspevok na účasť na kultúrnych a športových podujatiach 9 178,60 €
- príspevok na regeneráciu pracovnej sily 59 040,00 €
- príspevok na úhradu nákladov odborovej organizácie 5 423,00 €

Zostatok sociálneho fondu k 31.12.2017 14 021,53 €



4. Zúčtovanie bežných a kapitálových dotácií poskytnutých z kapitoly MŠVVaŠ SR

Bežná dotácia

Zostatok bežnej dotácie z roku 2016 3 416 887,68 €
Príjmy z bežnej dotácie v roku 2017 17 808 481,13 €
Výdavky z bežnej dotácie v roku 2017 17 416 658,25 €
Zostatok bežnej dotácie k 31.12.2017 3 808 710,56 €

Kapitálová dotácia

Zostatok dotačných kapitálových prostriedkov z roku 2016 0,00 €
Poskytnuté dotačné prostriedky v roku 2017 450 000,00 €
Čerpanie dotačných prostriedkov v roku 2017 444 653,22 €
Zostatok dotačných prostriedkov v roku 2017 5 346,78 €

Tabuľka č.19

Program	Funkč. oblasť	Názov	Zostatok k 31.12.2016	Dotácia		Čerpanie	Zostatok k 31.12.2017
BEŽNÁ DOTÁCIA				131*	111		
077 11	09413	Poskyt.VŠ vzdelávania a zabezp.prevádzky VŠ	1 434 844,24		7 631 079,00	7 178 505,62	1 887 417,62
077 11	09413	Granty UK (fond 111)			20 000,00	19 638,67	361,33
077 11	09413	Fond rektora	3 783,85	609,00	42 954,00	36 590,89	10 755,96
077 11	09413	Účel.dotácie					0,00
077 11 52	0731	Klinické pracoviská	655 127,01		2 408 729,00	2 328 372,03	735 483,98
077 11 85	09413	Študenti so špec.potrebami	6 045,59		21 400,00	17 229,42	10 216,17
077 12 01	01402	Vysokoškolská veda a technika	1 041 968,12		5 738 736,00	6 185 288,29	595 415,83
	01402	Štipendiá doktorandov	6 996,00			6 996,00	0,00
077 12 01	01402	Vedecké tímy	2 979,57		15 678,00	3 126,98	15 530,59
077 12 02	01402	Úlohy zákl. výskumu na VŠ - VEGA	144 473,59		485 940,99	341 133,99	289 280,59
077 12 05	09702	Úlohy výskumu a vývoja na VŠ - KEGA	35 336,97		116 719,00	112 752,91	39 303,06
077 13	09413	Projekt Going Global			40 346,27	20 565,80	19 780,47
077 15 01	09413	Sociálne štipendiá	37 025,00	16 045,00	139 857,00	190 225,00	2 702,00
077 15 02	09413	Motivačné štipendiá		3 707,00	121 082,00	124 789,00	0,00
077 15 03	0810	Podpora šport.aktivít študentov - TJ Slavia Medik			4 929,00	4 929,00	0,00
077 15 03	096061	Podpora stravovania študentov	4 840,20		9 221,00	6 602,00	7 459,20
05T08	0113	Zahraniční štipendisti			168 290,00	168 290,00	0,00
06K11	01402	Úlohy výskumu a vývoja podporované APVV	43 467,54		823 158,87	671 622,65	195 003,76
S p o l u			3 416 887,68	20 361,00	17 788 120,13	17 416 658,25	3 808 710,56

Tabuľka č.20

	zostatok k 31.12.2016	dotácia		čerpanie	zostatok k 31.12.2017	čerpanie BD na KV
KAPITÁLOVÁ DOTÁCIA		131F	111			
KEGA					0,00	
VEGA					0,00	7 500,00
účelové FP		450 000,00		444 653,22	5 346,78	
	0,00	450 000,00	0,00	444 653,22	5 346,78	7 500,00

Záver

Z analýzy hospodárenia Lekárskej fakulty UK v roku 2017 vyplýva, že finančné prostriedky z dotácie zo štátneho rozpočtu nepokrývali náklady nielen na zabezpečenie bežnej prevádzky, ale hlavne na realizáciu rozvojových programov. Chýbajúce finančné prostriedky na pokrytie týchto nákladov realizovala fakulta z nedotačných zdrojov.

V čerpaní výdavkov, ako z dotácií štátneho rozpočtu, tak aj z iných zdrojov sa kládol osobitný dôraz na účelnosť, hospodárnosť a efektívnosť vynaložených finančných prostriedkov, k čomu boli v priebehu roku 2017 prijaté príkazy a opatrenia dekana LF UK. Hospodárením a finančným zabezpečením chodu Lekárskej fakulty UK sa priebežne zaoberá na svojich rokovaníach Vedenie Lekárskej fakulty UK a Akademický senát LF UK.

Výročná správa o hospodárení LF UK za rok 2017 bola prerokovaná vo Vedení LF UK a schválená na rokovaní Akademického senátu LF UK.

Bratislava, 24. 4. 2018

prof. MUDr. Juraj Š t e ň o , DrSc.
dekan Lekárskej fakulty UK

Za správnosť:
Ing. Adela Kubíniová
tajomníčka LF UK

**Obsah tabuľkovej prílohy výročnej správy o hospodárení verejnej vysokej školy
za rok 2017**

<u>Tabuľka 1</u>	Príjmy z dotácií verejnej vysokej škole zo štátneho rozpočtu z kapitoly MŠVVaŠ SR poskytnuté na základe Zmluvy o poskytnutí dotácie zo štátneho rozpočtu prostredníctvom rozpočtu Ministerstva školstva, vedy, výskumu a športu Slovenskej republiky na rok 2016 na programe 077
<u>Tabuľka 2</u>	Príjmy verejnej vysokej školy v roku 2017 majúce charakter dotácie okrem príjmov z dotácií z kapitoly MŠVVaŠ SR a okrem štrukturálnych fondov EÚ
<u>Tabuľka 3</u>	Výnosy verejnej vysokej školy v rokoch 2016 a 2017
<u>Tabuľka 3a</u>	Výnosy verejnej vysokej školy v rokoch 2016 a 2017. Štruktúra výnosov z hľadiska členenia účtov podľa výkazu Úč NUJ 2-01
<u>Tabuľka 4</u>	Výnosy verejnej vysokej školy zo školného a z poplatkov spojených so štúdiom v rokoch 2016 a 2017
<u>Tabuľka 5</u>	Náklady verejnej vysokej školy v rokoch 2016 a 2017
<u>Tabuľka 5a</u>	Náklady verejnej vysokej školy v rokoch 2016 a 2017 Štruktúra nákladov z hľadiska členenia účtov podľa výkazu Úč NUJ 2-01
<u>Tabuľka 6</u>	Zamestnanci a náklady na mzdy verejnej vysokej školy v roku 2017
<u>Tabuľka 6a</u>	Zamestnanci a náklady na mzdy verejnej vysokej školy v roku 2017 - len ženy
<u>Tabuľka 7</u>	Náklady verejnej vysokej školy na štipendiá interných doktorandov v roku 2017
<u>Tabuľka 8</u>	Údaje o systéme sociálnej podpory - časť sociálne štipendiá (§ 96 zákona) za roky 2016 a 2017
<u>Tabuľka 10</u>	Údaje o systéme sociálnej podpory - časť výnosy a náklady študentských jedální za roky 2016 a 2017
<u>Tabuľka 11</u>	Zdroje verejnej vysokej školy na obstaranie a technické zhodnotenie dlhodobého majetku v rokoch 2016 a 2017
<u>Tabuľka 12</u>	Výdavky verejnej vysokej školy na obstaranie a technické zhodnotenie dlhodobého majetku v roku 2017
<u>Tabuľka 13</u>	Stav a vývoj finančných fondov verejnej vysokej školy v rokoch 2016 a 2017
<u>Tabuľka 16</u>	Štruktúra a stav finančných prostriedkov na bankových účtoch verejnej vysokej školy k 31. decembru 2017
<u>Tabuľka 17</u>	Príjmy verejnej vysokej školy z prostriedkov EÚ a z prostriedkov na ich spolufinancovanie zo štátneho rozpočtu z kapitoly MŠVVaŠ SR a z iných kapitol štátneho rozpočtu v roku 2017
<u>Tabuľka 18</u>	Príjmy z dotácií verejnej vysokej škole zo štátneho rozpočtu z kapitoly MŠVVaŠ SR poskytnuté mimo programu 077 a mimo príjmov z prostriedkov EÚ (zo štrukturálnych fondov) v roku 2017
<u>Tabuľka 19</u>	Štipendiá z vlastných zdrojov podľa § 97 zákona v rokoch 2016 a 2017
<u>Tabuľka 20</u>	Motivačné štipendiá v rokoch 2016 a 2017 (v zmysle § 96a zákona)
<u>Tabuľka 21</u>	Štruktúra účtu 384 - výnosy budúcich období v rokoch 2016 a 2017