

**Univerzita Komenského v Bratislave**  
**LEKÁRSKA FAKULTA**



**VÝROČNÁ SPRÁVA**

**o hospodárení verejnej vysokej školy za rok 2019**

*(Schválená v Akademickom senáte LF UK dňa 14.5.2020 uznesením č.2/24/2020)*

**máj 2020**

## **O B S A H :**

Úvod	4
<b>1. Ročná účtovná uzávierka</b>	<b>4</b>
1.1. Súvaha k 31.12.2019	4
1.2. Výkaz ziskov a strát k 31.12.2019	6
1.3. Hospodársky výsledok k 31.12.2019	7
1.4. Komentár k účtovnej závierke	8
<b>2. Analýza výnosov a nákladov, príjmov a výdavkov</b>	<b>14</b>
<b>2.1. Výnosy a príjmy</b>	<b>14</b>
2.1.1. Príjmy z dotácií	15
2.1.1.1. Príjmy na bežné a kapitálové výdavky z kapitoly MŠVVaŠ SR	15
2.1.1.2. Príjmy na bežné a kapitálové výdavky z iných kapitol štátneho rozpočtu	17
2.1.2. Nedotačné príjmy	17
2.1.3. Výnosy budúcich období	17
<b>2.2. Náklady a výdavky</b>	<b>18</b>
2.2.1. Osobné náklady	21
2.2.2. Štipendiá doktorandov	23
2.2.3. Motivačné štipendiá	23
2.2.4. Sociálne štipendiá	23
2.2.5. Štipendiá z vlastných zdrojov	24
2.2.6. Kapitálové výdavky a obstarávanie a technické zhodnotenie dlhodobého majetku	24
2.2.6.1. Kapitálové výdavky z kapitoly MŠVVaŠ SR	25
2.2.6.2. Kapitálové výdavky z iných kapitol štátneho rozpočtu	25
2.2.7. Bežné a kapitálové výdavky z prostriedkov štrukturálnych fondov EÚ	25
<b>3. Sociálny fond</b>	<b>26</b>
<b>4. Zúčtovanie bežných a kapitálových dotácií poskytnutých z kapitoly MŠVVaŠ SR</b>	<b>26</b>
<b>Záver</b>	<b>28</b>
Obsah tabuľkovej prílohy výročnej správy o hospodárení verejnej vysokej školy za rok 2019	29

### **Zoznam tabuliek v textovej časti:**

Tabuľka č. 1 – Súvaha k 31.12.2019	5
Tabuľka č. 2 – Výkaz ziskov a strát k 31.12.2019	6
Tabuľka č. 3 - Hospodársky výsledok za roky 2014 - 2019	7
Tabuľka č. 4 – Podnikateľská činnosť za rok 2019 ( hospodársky výsledok, výnosy, náklady)	13
Tabuľka č. 5 – Príjmy na bežné a kapitálové výdavky z kapitoly MŠVVaŠ SR	16
Tabuľka č. 6 – Príjmy na bežné a kapitálové výdavky z iných kapitol štátneho rozpočtu	17
Tabuľka č. 7 – Nedotačné príjmy	17
Tabuľka č. 8 – Spotreba materiálu a predaný tovar	18
Tabuľka č. 9 - Spotreba energií	19
Tabuľka č. 10 – Opravy a udržiavanie	19
Tabuľka č. 11 – Cestovné	19
Tabuľka č. 12 – Ostatné služby a náklady	20
Tabuľka č. 13 – Prehľad počtu a priemerných plátov zamestnancov LF UK v roku 2019	21
Tabuľka č. 14 – Čerpanie mzdových nákladov	22
Tabuľka č. 15 – Priemerný prepočítaný počet zamestnancova a priemerný plat v € za rok 2019 a 2018	22
Tabuľka č. 16 – Kapitálové výdavky z kapitoly MŠVVaŠ SR	25
Tabuľka č. 17 – Kapitálové výdavky z iných kapitol ŠR	25
Tabuľka č. 18 – Čerpanie bežných a kapitálových prostriedkov z štrukturálnych fondov EÚ	25
Tabuľka č. 19 – Zúčtovanie bežnej dotácie poskytnutej z prostriedkov MŠVVaŠ SR	27
Tabuľka č. 20 – Zúčtovanie kapitálovej dotácie poskytnutej z prostriedkov MŠVVaŠ SR	27

### **Zoznam grafov v textovej časti:**

Graf č. 1 – Hospodársky výsledok za roky 2014 - 2019	7
Graf č. 2 – Hospodársky výsledok z hlavnej a podnikateľskej činnosti za roky 2014 - 2019	8
Graf č. 3 – Porovnanie nákladov a výnosov za roky 2014 až 2019	14
Graf č. 4 – Pomer medzi dotačnými a nedotačnými zdrojmi v roku 2019	15
Graf č. 5 - Pomer dotačných a nedotačných príjmov za roky 2014 - 2019	15
Graf č. 6 – Podiel dotácií na jednotlivé programy	16
Graf č. 7 – Štruktúra nákladov za roky 2014 – 2019	18
Graf č. 8 – Tvorba a čerpanie Sociálneho fondu za roky 2014 - 2019	26

## Ú v o d

Lekárska fakulta UK sa pri hospodárení v roku 2019 ako súčasť verejnej vysokej školy – Univerzity Komenského v Bratislave, riadila všeobecne záväznými právnymi predpismi, najmä podľa zákona číslo 131/2002 Z.z. o vysokých školách a o zmene a doplnení niektorých zákonov v znení neskorších predpisov, ďalej opatreniami MF SR, metodickými usmerneniami MŠVVaŠ SR, vnútornými predpismi UK a LF UK, rozhodnutiami akademickej samosprávy UK a LF UK a rozhodnutiami vedenia UK a LF UK.

Finančné zabezpečenie hlavnej činnosti bolo garantované zostaveným rozpočtom výnosov a nákladov na rok **2019**, ktorý bol schválený v AS LF UK.

Základným zdrojom financovania nákladov hlavnej činnosti boli dotácie zo štátneho rozpočtu, ďalšími zdrojmi boli výnosy zo školného, z poplatkov spojených so štúdiom, výnosy z darov od právnických a fyzických osôb, ako aj iné výnosy.

Príjmy zo školného od študentov študujúcich v anglickom jazyku boli rozhodujúcim zdrojom vlastných výnosov. Tieto výnosy predstavovali v roku 2019 doplatok školného za akademický rok 2018/2019 a školné za akademický rok 2019/2020. Nakoľko sa jedná o školné na celý akademický rok časť výnosov bola časovo rozlíšená ako výnosy budúcich období na použitie v hospodárskom roku 2020.

### 1. Ročná účtovná závierka

Hospodárenie Lekárskej fakulty UK v roku 2019 bolo pomerne stabilizované a nezaznamenalo zásadné zmeny či už po legislatívnej, organizačnej alebo ekonomickej stránke.

Účtovná evidencia sa realizovala prostredníctvom ekonomického informačného systému SAP.

**Ročná účtovná závierka** LF UK bola spracovaná v termíne k 31. 12. 2019, v súlade s:

- § 17 a 18 zákona č. 431/2002 Z. z. o účtovníctve v znení neskorších predpisov,
- metodickým pokynom MŠVVaŠ SR,
- opatreniami Ministerstva financií SR, ktorými sa ustanovuje usporiadanie, obsahové vymedzenie, spôsob, termín a miesto predkladania informácií z účtovníctva a údajov potrebných na účely hodnotenia plnenia rozpočtu verejnej správy.

Účtovná závierka pozostáva zo súvahy, výkazu ziskov a strát a z predpísaných poznámok.

Finančné zabezpečenie činnosti fakulty bolo garantované zostaveným rozpočtom výnosov a nákladov na rok 2019, ktorý bol schválený Akademickým senátom LF UK:

- **dotáčne prostriedky** (vrátane dodatku č.1) v sume 17 963 764,00 €, boli v priebehu roka upravené (úprava rozpočtu na prevádzku VŠ, vedu a výskum, štipendia, klinické pracoviská, stravu študentov a športové aktivity študentov) na 18 551 885,50 €,
- **mimorozpočtové zdroje** v sume 12 911 126,07 €.

#### 1.1. Súvaha k 31.12.2019

**Súvaha** LF UK vykazuje v súlade s účtovnými predpismi vyrovnané aktíva (majetok) a pasíva (finančné zdroje). Vývoj aktív a pasív v priebehu účtovného roka deklarujú počiatkové a konečné stavy skupín a jednotlivých účtov súvahy.

Súvaha k 31.12.2019

Tabuľka č. 1

STRANA AKTÍV			Rok 2019	Rok 2018	
<b>A.</b>		<b>Neobežný majetok</b>	<b>3</b>	<b>4 224 037,38</b>	<b>4 603 275,77</b>
<b>A. I.</b>		<b>Dlhodobý nehmotný majetok súčet</b>	<b>4</b>	<b>17 614,56</b>	<b>7 117,56</b>
A. I.	2.	Softvér	4	17 614,56	7 117,56
A. I.	5.	Obstaranie dlhodobého nehmot.majetku	7		
<b>A. II.</b>		<b>Dlhodobý hmotný majetok súčet</b>	<b>9</b>	<b>4 206 422,82</b>	<b>4 596 158,21</b>
A. II.	3.	Stavby	12	2 119 181,96	2 193 371,76
A. II.	4.	Samostat.hnut.veci a súbory	13	2 070 268,23	2 382 039,42
A. II.	5.	Dopravné prostriedky	14	7 335,00	14 670,00
A. II.	9.	Ostatný dlhodobý hmotný maj.	18	5 488,03	6 077,03
A. II.	10.	Obstaranie dlhod.hmot.maj.	19	4 149,60	0,00
<b>B.</b>		<b>B. Obežný majetok</b>	<b>29</b>	<b>16 734 104,57</b>	<b>17 698 850,34</b>
<b>B. I.</b>		<b>Zásoby súčet</b>	<b>30</b>	<b>25 008,15</b>	<b>28 065,87</b>
B. I.	1.	Materiál	31	25 008,15	28 065,87
<b>B. II.</b>		<b>Dlhodobé pohľadávky</b>		<b>0,00</b>	<b>0,00</b>
B. II.		Pohľadávky z obchod. styku	38		
<b>B. III.</b>		<b>Krátkodobé pohľadávky</b>	<b>42</b>	<b>104,93</b>	<b>-6 280,69</b>
B. III.	1.	Pohľadávky z obchod. styku	43		
B. III.	8.	Iné pohľadávky	50	104,93	-6 280,69
<b>B. IV.</b>		<b>Finančný majetok</b>	<b>51</b>	<b>16 708 991,49</b>	<b>17 677 065,16</b>
B. IV.	1.	Pokladnica	52	1 940,00	1 508,00
B. IV.	2.	Bankové účty	53	16 707 051,49	17 675 557,16
<b>C. I.</b>		<b>Časové rozlíšenie - aktív</b>	<b>57</b>	<b>0,00</b>	<b>748,30</b>
C. I.	1.	Náklady budúcich období	58		748,30
<b>AKTÍVA celkom (r. 001 a 029)</b>			<b>60</b>	<b>20 958 141,95</b>	<b>22 302 874,41</b>

STRANA PASÍV			Rok 2019	Rok 2018	
<b>A.</b>		<b>Vlastné zdroje</b>	<b>61</b>	<b>-5 887 496,68</b>	<b>-5 479 444,44</b>
<b>A. I.</b>		<b>Imanie a peňažné fondy</b>	<b>62</b>	<b>-2 789 818,03</b>	<b>-2 283 315,97</b>
A. I.	1.	Základné imanie	63	-2 306 796,24	-2 568 768,12
A. I.	2.	Peňažné fondy tvorené podľa osobitných predpisov	64	-20 710,71	87 656,09
A. I.	3.	Ostatné kapitálové fondy	65	-462 311,08	197 796,06
<b>A. II.</b>		<b>Fondy tvorené zo zisku</b>	<b>66</b>	<b>-1 982 196,99</b>	<b>-1 648 529,70</b>
A. II.	1.	Rezervný fond	69	-1 392 199,63	-1 118 887,34
A. II.	3.	Ostatné fondy	71	-589 997,36	-529 642,36
<b>A. III.</b>		<b>Nevysporiadaný HV minulých rokov</b>	<b>72</b>	<b>-133 704,92</b>	<b>-133 704,92</b>
<b>A. IV.</b>		<b>Výsledok za účtovné obdobie</b>	<b>73</b>	<b>-981 776,74</b>	<b>-1 413 893,85</b>
<b>B.</b>		<b>Cudzie zdroje</b>	<b>70</b>	<b>-3 396 764,71</b>	<b>-4 977 386,17</b>
<b>B. I.</b>		<b>Rezervy</b>	<b>71</b>	<b>-983 099,73</b>	<b>-2 090 015,49</b>
B. I.	3.	Krátkodobé rezervy	78	-983 099,73	-2 090 015,49
<b>B. II.</b>		<b>Dlhodobé záväzky</b>	<b>79</b>	<b>-17 400,55</b>	<b>16 317,57</b>
B. II.	1.	Záväzky zo sociálneho fondu	80	-17 400,55	16 317,57
B. II.	2.	Záväzky z prenájmu	82		0,00
<b>B. III.</b>		<b>Krátkodobé záväzky</b>	<b>81</b>	<b>-2 396 264,43</b>	<b>-2 903 688,25</b>
B. III.	1.	Záväzky z obchodného styku	88	-336 343,33	-1 115 487,49
B. III.	2.	Záväzky voči zamestnancom	89	-1 099 021,77	-943 113,06
B. III.	3.	Zúčt. so Soc.poistenia a zdr.poist'ovňami	90	-712 794,50	-609 943,63
B. III.	4.	Daňové záväzky	91	-227 021,54	-207 560,60
B. III.	9.	Ostatné záväzky	96	-21 083,29	-27 583,47
<b>C.</b>		<b>Časové rozlíšenie - pasív</b>	<b>101</b>	<b>-11 673 880,56</b>	<b>-11 846 043,80</b>
C. II.		Výnosy budúcich období	103	-11 673 880,56	-11 846 043,80
<b>PASÍVA celkom (r. 061 + 070)</b>			<b>99</b>	<b>-20 958 141,95</b>	<b>-22 302 874,41</b>

**Aktíva** roku 2019 oproti roku 2018 dosiahli v celkovom objeme pokles o 1 344 732,46 €, pričom:

- v neobežnom majetku – dlhodobý majetok (softvér, stroje, prístroje a zariadenia), pokles o 379 238,39 €. Zariadenia boli nakupované z prostriedkov ŠR – granty VEGA, MZ SR, účelovej dotácie, ako aj z mimorozpočtových zdrojov.
- v obežnom majetku (zásoby, pohľadávky a finančný majetok), pokles o 964 745,77 €, z toho:
  - zásoby – pokles o 3 057,72 €,
  - krátkodobé pohľadávky – nárast o 6 385,62 €,
  - bankové účty – pokles o 968 073,67 €.

Rovnaký pokles **pasív** o 1 344 732,46 € nastal:

- vo vlastných zdrojoch (ímanie, fondy, nevysporiadaný hosp. výsledok) nárast o 408 052,24 €,
- v cudzích zdrojoch (rezervy, záväzky) pokles o 1 580 621,46 €,
- vo výnosoch budúcich období pokles o 172 163,24 €.

## 1.2. Výkaz ziskov a strát k 31.12.2019

Tabuľka č.2

			<b>Rok 2019</b>	<b>Rok 2018</b>	rozdiel
			<b>v EUR</b>	<b>v EUR</b>	<b>2019-2018</b>
	<b>5</b>	<b>NÁKLADY spolu</b>	<b>32 057 500,29</b>	<b>29 426 901,14</b>	<b>2 630 599,15</b>
	<b>50</b>	<b>Spotrebované nákupy</b>	<b>1 843 949,54</b>	<b>1 942 873,18</b>	<b>-98 923,64</b>
1.	501	Spotreba materiálu	1 428 121,80	1 599 224,28	-171 102,48
2.	502	Spotreba energie	369 738,15	306 759,85	62 978,30
3.	504	Predaný tovar	46 089,59	36 889,05	9 200,54
	<b>51</b>	<b>Služby</b>	<b>2 505 959,05</b>	<b>3 843 815,63</b>	<b>-1 337 856,58</b>
4.	511	Opravy a udržiavanie	229 740,90	534 346,06	-304 605,16
5.	512	Cestovné	99 403,89	93 063,79	6 340,10
6.	513	Náklady na reprezentáciu	9 078,15	2 321,58	6 756,57
7.	518	Ostatné služby	2 167 736,11	3 214 084,20	-1 046 348,09
	<b>52</b>	<b>Osobné náklady</b>	<b>25 602 158,68</b>	<b>21 362 624,95</b>	<b>4 239 533,73</b>
8.	521	Mzdové náklady	18 453 116,33	15 752 755,27	2 700 361,06
9.	524	Zákonné sociálne zabezpečenie	6 328 912,61	4 945 385,30	1 383 527,31
10.	525	Ostatné sociálne poistenie	128 539,80	112 447,12	16 092,68
11.	527	Zákonné sociálne náklady	691 589,94	552 037,26	139 552,68
	<b>53</b>	<b>Dane a poplatky</b>	<b>9 450,26</b>	<b>17 279,56</b>	<b>-7 829,30</b>
12.	532	Daň z nehnuteľnosti	9 208,89	9 208,89	0,00
13.	538	Dane a poplatky	241,37	8 070,67	-7 829,30
	<b>54</b>	<b>Iné prevádzkové náklady</b>	<b>989 275,84</b>	<b>1 169 155,82</b>	<b>-179 879,98</b>
14.	542	Pokuty a penále			0,00
15.	544	Úroky			0,00
16.	545	Kurzové straty	828,71	393,45	435,26
17.	548	Manká a škody			0,00
18.	549	Ostatné náklady	988 447,13	1 168 762,37	-180 315,24
	<b>55</b>	<b>Odpisy, rezervy a opravné položky prevádzkových nákladov</b>	<b>1 084 897,24</b>	<b>1 050 876,13</b>	<b>34 021,11</b>
19.	551	Odpisy DNaHM	758 435,24	715 298,13	43 137,11
20.	556	Tvorby zákonných rezerv	326 462,00	335 578,00	-9 116,00
21.	558	Tvorba a zúčtovanie opravných položiek			0,00
	<b>56</b>	<b>Finančné náklady</b>	<b>21 809,68</b>	<b>40 275,87</b>	<b>-18 466,19</b>
22.	562	Poskytnuté príspevky iným účt.jednotkám	21 809,68	40 275,87	-18 466,19

23.	563	Poskytnuté príspevky fyz.osobám			0,00
			<b>Rok 2019</b>	<b>Rok 2018</b>	rozdiel
			<b>v EUR</b>	<b>v EUR</b>	<b>2019-2018</b>
	<b>6</b>	<b>VÝNOSY spolu</b>	<b>32 310 070,03</b>	<b>30 843 227,21</b>	<b>1 466 842,82</b>
	<b>60</b>	<b>Tržby za vlastné výkony a tovar</b>	<b>170 057,36</b>	<b>145 261,47</b>	<b>24 795,89</b>
23.	602	Tržby z predaja služieb	119 582,47	90 966,14	28 616,33
24.	604	Tržby za predaný tovar	50 474,89	54 295,33	-3 820,44
	<b>64</b>	<b>Finančné výnosy</b>	<b>10 179 561,71</b>	<b>10 825 390,81</b>	<b>-645 829,10</b>
25.	644	Úroky	717,53	778,61	-61,08
26.	645	Kurzové zisky	25,85	2 982,10	-2 956,25
27.	648	Zákonné poplatky	9 756 225,82	10 390 272,36	-634 046,54
28.	649	Ostatné výnosy	422 592,51	431 357,74	-8 765,23
	<b>65</b>	<b>Iné prevádzkové výnosy</b>	<b>162 031,60</b>	<b>257 769,41</b>	<b>-95 737,81</b>
29.	654	Tržby z predaja materiálu			0,00
30.	656	Výnosy z použitia fondu	137 159,00	233 962,00	-96 803,00
31.	658	Výnosy z prenájmu majetku	23 115,00	23 807,41	-692,41
32.	670	Vnútropodnikové výnosy	1 757,60		1 757,60
	<b>69</b>	<b>Dotácie</b>	<b>21 798 419,36</b>	<b>19 614 805,52</b>	<b>2 183 613,84</b>
		<b>Náklady spolu</b>	<b>-32 057 500,29</b>	<b>-29 426 901,14</b>	<b>-2 630 599,15</b>
		<b>Výnosy spolu</b>	<b>32 310 070,03</b>	<b>30 843 227,21</b>	<b>1 466 842,82</b>
		<b>Daň z príjmov a zrážková daň</b>	<b>-135,65</b>	<b>-147,69</b>	<b>12,04</b>
		<b>Hospodársky výsledok</b>	<b>252 434,09</b>	<b>1 416 178,38</b>	<b>-1 163 744,29</b>

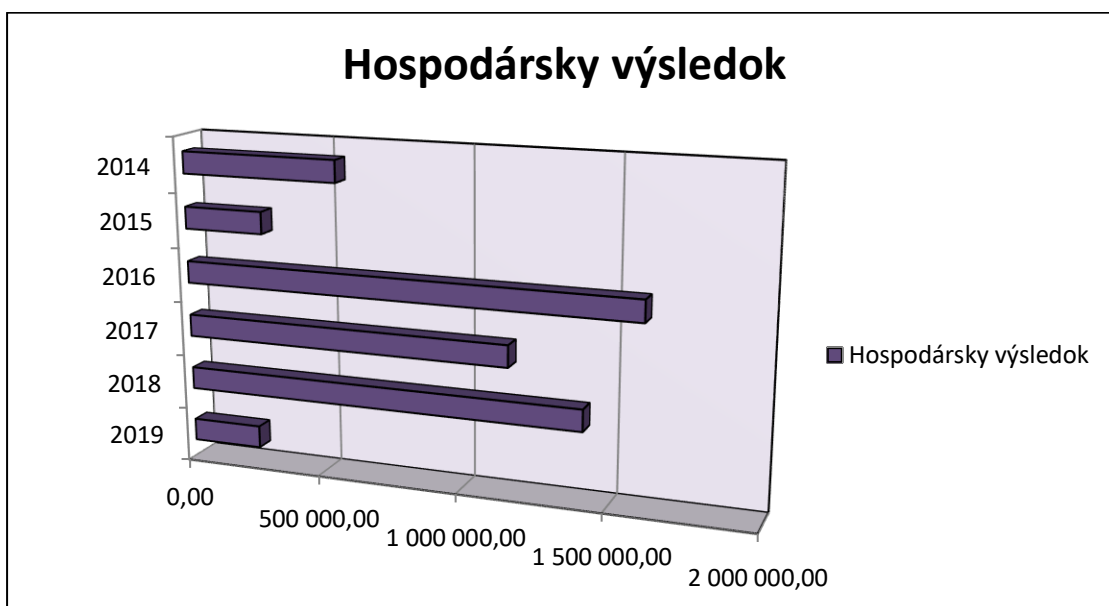
### 1.3. Hospodársky výsledok k 31.12.2019

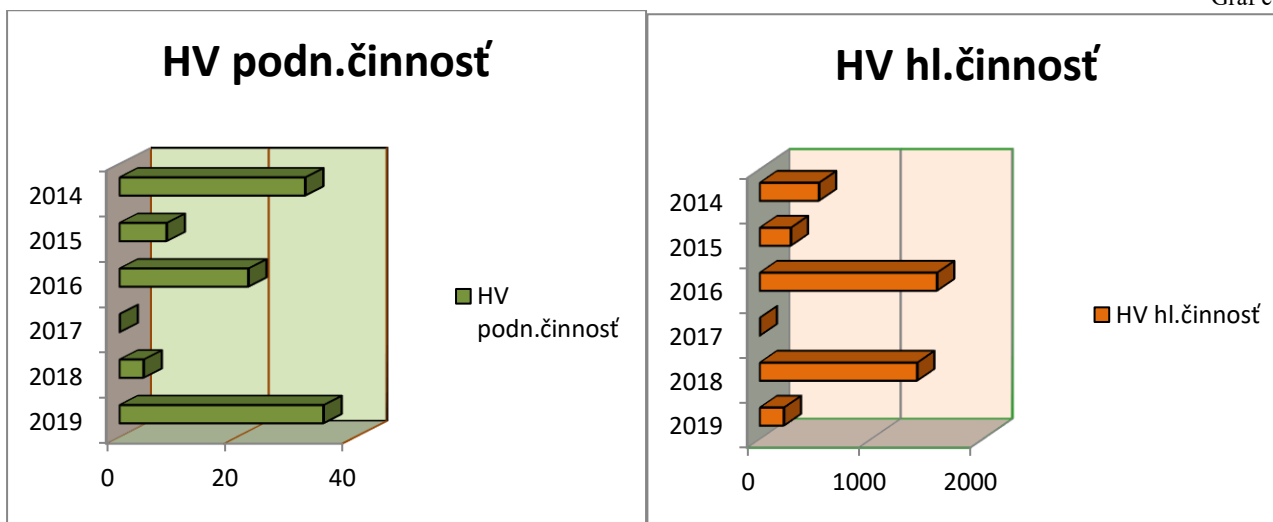
V roku 2019 dosiahla Lekárska fakulta UK kladný výsledok zo všetkých činností hospodárenia v sume 252 434,09 €, čo bolo o 1 165 501,89 menej proti roku 2018.

Tabuľka č. 3

	2019	2018	2017	2016	2015	2014
<b>Hospodársky výsledok</b>	<b>252 434,09</b>	<b>1 416 178,38</b>	<b>1 162 466,95</b>	<b>1 611 743,01</b>	<b>286 330,24</b>	<b>562 772,92</b>
hlavná činnosť	217 301,15	1 412 101,77	1 129 280,43	1 589 904,99	278 345,83	531 300,60
podnikateľská činnosť	35 132,94	4 076,61	33 186,52	21 838,02	7 984,41	31 472,32

Graf č. 1





#### 1.4. Komentár k účtovnej závierke

##### a/ Všeobecné údaje

##### **Informácie o orgánoch účtovnej jednotky:**

V súlade s § 23 zákona č. 131/2002 Z. z. o vysokých školách a o zmene a doplnení niektorých zákonov v znení neskorších predpisov (ďalej len „zákon o VŠ“) právo rozhodovať alebo konať vo veciach patriacich do samosprávnej pôsobnosti Lekárskej fakulty Univerzity Komenského v Bratislave (ďalej len LF UK) majú orgány akademickej samosprávy LF UK.

Orgánmi akademickej samosprávy LF UK sú:

- a) Akademický senát LF UK,
  - b) Dekan LF UK,
  - c) Vedecká rada LF UK,
  - d) Disciplinárna komisia fakulty pre študentov.
- a) Akademický senát LF UK je samosprávnym zastupiteľským orgánom akademickej samosprávy fakulty a v súlade s § 27 zákona o VŠ rozhoduje o zásadných otázkach činnosti LF UK. Má **79** členov, z toho **52** členov z radov zamestnancov a **27** členov z radov študentov. Predsedom Akademického senátu LF UK je doc. MUDr. Daniel Böhmer, PhD.
  - b) Dekan je predstaviteľom fakulty, riadi ju, zastupuje ju a koná vo veciach fakulty. Právne postavenie a pôsobnosť dekana upravuje § 28 zákona o VŠ. Za svoju činnosť zodpovedá Akademickému senátu LF UK a rektorovi UK vo veciach, v ktorých koná v mene vysokej školy, za hospodárenie LF UK a za svoju ďalšiu činnosť v rozsahu určenom vnútornými predpismi UK. Dekanom Lekárskej fakulty je prof. MUDr. Juraj Šteňo, DrSc.
  - c) Vedecká rada LF UK je akademickým orgánom fakulty, ktorej pôsobnosť vyplýva z § 29 zákona o VŠ. Predsedom vedeckej rady LF UK je, prof. MUDr. Juraj Šteňo, DrSc. Má 54 členov, ktorých vymenúva a odvoláva so súhlasom Akademického senátu LF UK dekan.
  - d) Disciplinárna komisia LF UK v zmysle § 31 zákona o VŠ prerokúva disciplinárne priestupky študentov. Má 6 členov, z toho 3 členov z radov zamestnancov a 3 členov z radov študentov. Predsedníčkou disciplinárnej komisie je prof. MUDr. **Mária Šimaljaková, PhD., MHA, MPH**, prodekanka pre pedagogickú činnosť v študijnom programe všeobecné lekárstvo v slovenskom jazyku a pre sociálnu starostlivosť o študentov.



## Opis činnosti:

LF UK poskytuje vysokoškolské vzdelávanie v akreditovaných študijných programoch vo všetkých troch stupňoch štúdia. Na LF UK študujú aj študenti FMFI UK v rámci medziodborového štúdia „Biomedicínska fyzika“. Doktorandské štúdium v roku 2019 prebiehalo v 19. akreditovaných študijných programoch.

Okrem 1., 2., a 3. stupňa štúdia má LF UK v súčasnosti akreditáciu pre špecializačné štúdium v zdravotníckom povolání lekár v 37 odboroch, zubný lekár v 2 odboroch a pre 4 certifikované študijné programy. Okrem toho má LF UK akreditovaných 18 študijných odborov pre habilitácie a vymenúvacie konania na profesorov.

Výučba všeobecného lekárstva a zubného lekárstva prebiehala v slovenskom i anglickom jazyku.

Zamestnanci LF UK sa podieľajú okrem pedagogickej a vedecko-výskumnej činnosti rezortu školstva aj na liečebno-preventívnej starostlivosti v rezorte zdravotníctva.

Vedecko-výskumná činnosť LF UK sa zameriava na neurovedy, kardiovaskulárne, onkologické, metabolické, endokrinné a zápalové ochorenia a nové trendy vo všetkých oblastiach výskumu s využitím molekulovej biológie a genetiky.

LF UK hospodári s vlastným rozpočtom, ktorý je schválený vedením a akademickým senátom v nadväznosti na rozpočet Univerzity Komenského.

Priemerný prepočítaný evidenčný počet zamestnancov LF UK k 31. 12. 2019 bol **897,50** zamestnancov.

## Dôvod na zhotovenie účtovnej závierky:

Ročná závierka v účtovnej jednotke bola vykonaná k 31.12.2019 ako riadna účtovná závierka v zmysle Zákona o účtovníctve číslo 431/2002 (§ 17 ods. 3 a § 18. ods. 5 a 6) Z.z v znení neskorších predpisov.

## **b/ Údaje o účtovných zásadách a metódach a ktoré dopĺňajú údaje k súvahe**

### NEOBEŽNÝ MAJETOK

Nakupovaný dlhodobý majetok sa oceňuje obstarávacou cenou, ktorá zahŕňa cenu, za ktorú sa majetok obstaral a náklady súvisiace s jeho obstaraním (dopravné, montáž) a neobsahuje úroky a realizované kurzové rozdiely, ktoré vznikli do momentu uvedenia dlhodobého majetku do užívania.

LF UK eviduje v bežnom roku dlhodobý majetok celkovej výške:	<b>4 224 037,38 €</b>
z toho:	
dlhodobý nehmotný majetok (DNM)	<b>17 614,56 €</b>
dlhodobý hmotný majetok (DHM)	<b>4 206 422,82 €</b>

Účtovanie DHM a DNM:

- a/ majetok, ktorého obstarávací cena bola do 100 € sa účtoval priamo do spotreby,
- b/ hmotný majetok, ktorého obstarávací cena bola vyššia ako 100,00 € a nižšia ako 1 700,00 € (drobný dlhodobý hmotný majetok – DDHM), sa evidoval v operatívnej evidencii a účtoval sa priamo do spotreby.
- c/ nehmotný majetok, ktorého obstarávací cena bola vyššia ako 100,00 € a nižšia ako 2 400,00 € (drobný dlhodobý nehmotný majetok – DDHM), sa evidoval v operatívnej evidencii a účtoval sa priamo do nákladov.

Dlhodobý majetok získaný na základe darovacej zmluvy sa oceňuje reprodukčnou obstarávacou cenou a eviduje sa v majetku.

Prehľad o pohybe dlhodobého hmotného a nehmotného majetku a pohyb obstarávacích cien sa podľa doplňujúcich údajov nachádzajú v súvahe.

## **OBEŽNÝ MAJETOK**

### **Zásoby**

Nakupované zásoby sa oceňujú obstarávacou cenou.

Účtovná jednotka v bežnom roku eviduje zásoby v celkovej čiastke: **25 008,15 €**

Účtovná jednotka pri účtovaní materiálu účtuje spôsobom A.

Pri zásobách materiálu vedených na sklade sa uplatňuje obstarávacia cena na ocenenie prírastku zásob.

### **Pohľadávky**

Pohľadávky pri ich vzniku sa oceňujú ich menovitou hodnotou. Uplatňuje sa zásada opatrnosti - prechodné zníženie hodnoty pohľadávok sa vyjadruje vytvorením opravnej položky.

Pohľadávky a záväzky sú v organizácii vedené ako dlhodobé a krátkodobé, ktoré pri prenose obliga budú v účtovníctve vysporiadané.

Pohľadávky a záväzky sú v organizácii vedené ako dlhodobé a krátkodobé, ktoré pri prenose obliga budú v účtovníctve vysporiadané.

#### ***Krátkodobá pohľadávka z obchodného styku:***

Faktúry číslo 3190006191 a 3190006193 pre firmu – Alexion Pharma Czech s.r.o.,

Praha, ČR (služby podľa zmluvy PO4700091673 – sekvenovanie génu ALPL a administratívne poplatky) **2 800,00 €**

K pohľadávke bola vytvorená opravná položka na účte 391100

#### ***Iné pohľadávky:***

účet **335 111** zúčtovanie PHM **880,10 €**

účet **378 100 a 378130** **-3 575,17 €**

z toho:

- vysporiadanie preplatku dodávateľskej faktúry z roku 2018 -0,72 €

- vysporiadanie dobropis na reklamované počítače z roku 2018 2 084,40 €

- vrátenie záloh za diaľkové ovládače pre vstup do areálu 1 491,49 €

### **Finančné účty**

Peňažné prostriedky a ceniny sa oceňujú ich menovitou hodnotou.

V roku **2019** LF UK viedla **14 pokladničných účtov** v mene EUR.

Všetky pokladničné účty k 31.12.2019 boli po inventarizácii vysporiadané a zostatky z nich odvedené na bankové účty.

**Ceniny** k 31.12.2019 – gastrolístky evidujeme v sume **1 940,00 €**, t. j. 485 ks á 4,00 €.

V roku **2019** LF UK spravovala **44 bankových účtov**, všetky v mene EUR.

Stav finančných prostriedkov na bankových účtoch k 31.12.2019 v EUR

predstavuje čiastku: **16 707 051,49 €**

## Časové rozlíšenie

Pri účtovaní nákladov a výnosov sa uplatňuje zásada časového rozlíšenia. Náklady budúcich období a výnosy budúcich období sa vykazujú vo výške, ktorá je potrebná na dodržanie zásady vecnej a časovej súvislosti s účtovným obdobím.

Náklady a výnosy budúcich období k 31.12.2019

- <b>381</b> Náklady budúcich období	<b>0,00 €</b>
- <b>384</b> Výnosy budúcich období	<b>11 673 880,56 €</b>
- odpisovaný majetok	
- príjmy od zahraničných študentov na akad. rok 2019/20,	
- zvyšok prijatej kapitálovej dotácie zo ŠR a EF, používanej na kompenzáciu odpisov majetku z nej obstaraného.	

## Sociálny fond

- zostatok sociálneho fondu k 31.12.2018	<b>131,27 €</b>
- povinný prídelený do sociálneho fondu bol tvorený vo výške 1,25% zo súhrnu funkčných plátov a ostatných príjmov	<b>222 689,92 €</b>
- čerpanie sociálneho fondu v roku 2019 v zmysle Kolektívnej zmluvy na rok 2019	<b>188 684,80 €</b>
- zostatok sociálneho fondu k 31.12.2019	<b>34 136,39 €</b>

## c/ Informácie o údajoch na strane pasív súvahy

Závazky pri ich vzniku sa oceňujú menovitou hodnotou. Ak sa pri inventarizácii zistí, že suma záväzkov je iná ako ich výška v účtovníctve, uvedú sa záväzky v účtovníctve a v účtovnej závierke v tomto zistenom ocenení.

### **LF UK eviduje k 31.12.2019 krátkodobé záväzky a to:**

- <b>krátkodobé záväzky voči dodávateľom</b>	<b>-336 343,33 €</b>
- záväzkov voči dodávateľom na základe vystavených faktúr v roku 2019, ktoré budú uhradené v roku 2020	<b>- 36 343,33 €</b>
- tvorba rezervy na nevyfakturované objednávky za tovary a služby z roku 2019	<b>-300 000,00 €</b>
- <b>záväzky vyplývajúce z výplaty miezd</b>	
- <b>voči zamestnancom</b> (331138 výplata miezd)	<b>- 1 099 021,77 €</b>
- <b>zúčtovanie s poisťovňami</b> (336 )	<b>-712 794,50 €</b>
- <b>zúčtovanie daní</b> (342)	<b>-222 795,64 €</b>
- <b>zúčtovanie DPH</b> (343500)	<b>- 4 225,90 €</b>
- <b>iné záväzky</b>	<b>-21 083,29 €</b>
- 379012, 138 – zrážky zo miezd a iné záväzky zo miezd	<b>- 28 386,73 €</b>

- |   |               |
|---|---------------|
| - 379100 - iné záväzky                              | - 18 265,46 € |
| - 379200 - poplatky za študentské preukazy a známky | 25 568,90 €   |

#### **d/ Informácie o výnosoch a nákladoch**

Majetok a záväzky vyjadrené v cudzej mene sa prepočítavajú na menu EUR kurzom vyhláseným Národnou bankou Slovenska platným ku dňu uskutočnenia účtovného prípadu, ku dňu, ku ktorému sa zostavuje účtovná závierka, a k inému dňu, ak to ustanovuje osobitný predpis.

V účtovnej závierke sú vykázané s prepočtom podľa kurzu platného ku dňu 31. 12. 2019. Kurzové straty sa účtujú do nákladov a kurzové zisky do výnosov.

#### **LF UK v roku 2019 dosiahla :**

<b>Náklady</b>		<b>32 057 500,29 €</b>
- z hlavnej činnosti	31 974 335,22 €	
- z podnikateľskej činnosti	83 165,07 €	
<b>Výnosy</b>		<b>32 310 070,03 €</b>
- z hlavnej činnosti	32 191 636,37 €	
- z podnikateľskej činnosti	118 433,66 €	
<b>Daň z príjmov</b>		<b>135,65 €</b>
- z hlavnej činnosti	0,00 €	
- z podnikateľskej činnosti	135,65 €	
<b>Vnútropodnikové výnosy</b>		<b>1 757,60 €</b>
- z hlavnej činnosti	1 757,60 €	
- z podnikateľskej činnosti	0,00 €	
<b>LF UK za rok 2019 vykazuje výsledok hospodárenia po zdanení vo výške</b>		<b>252 434,09 €</b>
z hlavnej činnosti	217 301,15 €	
z podnikateľskej činnosti	35 132,94 €	

## Podnikateľská činnosť

LF UK v roku 2019 dosiahla kladný hospodársky výsledok v podnikateľskej činnosti, ktorá súvisela s predajom kníh a prenájmom priestorov:

Tabuľka č. 4

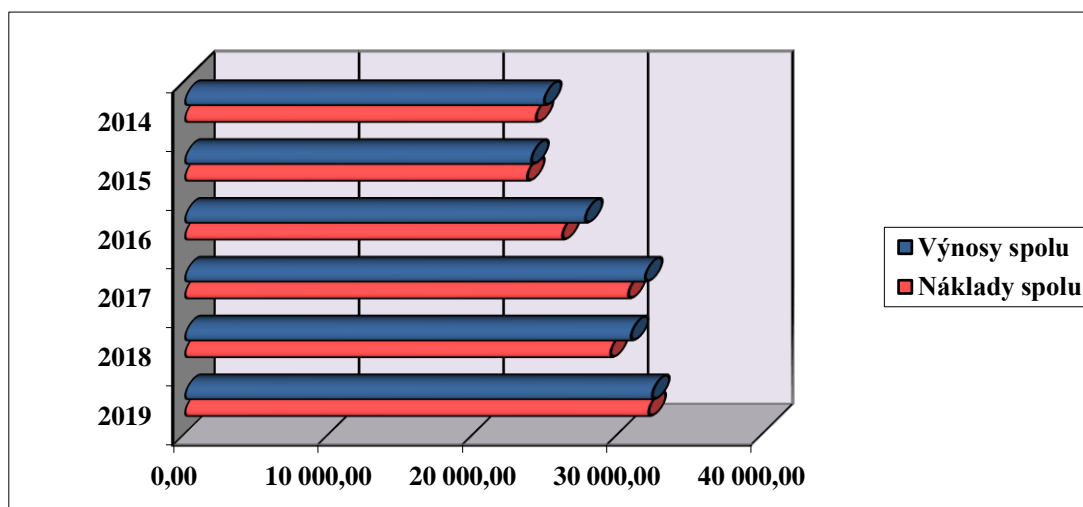
<b>Hospodársky výsledok z podnikateľskej činnosti</b>	<b>35 132,94</b>
daň z príjmov	135,65
<b>Hospodársky výsledok z podnikateľskej činnosti pred zdanením s vnútropodnikovými účtami</b>	<b>35 268,59</b>

<b>Výnosy</b>	<b>účet</b>	<b>suma</b>
predaj služieb	602	42 676,75
predaj tovaru - knihy	604	50 474,89
úroky	644	717,53
ostatné výnosy	649	1 449,49
prenájom budov a zariadení	658	23 115,00
<b>Spolu:</b>		<b>118 433,66</b>

<b>Náklady</b>	<b>účet</b>	<b>suma</b>
spotreba materiálu	501	8 238,55
spotreba energie	502	5 616,00
predaný tovar	504	46 089,59
opravy a udržiavanie	511	
cestovné	512	
reprezentačné	513	
služby	518	951,03
mzdové náklady	521	16 425,91
zákonne sociálne poistenie	524	5 498,69
ostatné sociálne poistenie	525	322,00
kurzové straty	545	
bankové poplatky	549	23,30
<b>Medzisúčt</b>		<b>83 165,07</b>
odpisy dlhodobého majetku	551	
<b>Spolu náklady</b>		<b>83 165,07</b>

## 2. Analýza výnosov a nákladov, príjmov a výdavkov

Graf č. 3



### 2.1. Výnosy a príjmy

Výnosy možno rozdeliť na dve oblasti: **dotáčné a nedotáčné**.

Zo štátneho rozpočtu prostredníctvom kapitoly MŠVVaŠ SR boli poskytnuté dotácie na akreditované študijné odbory/programy, na projekty vedecko-výskumnej činnosti, na projekty v oblasti rozvoja UK, na sociálnu podporu študentov, a pod.

Rozpočtom pre rok 2019 boli dotáčné výnosy (na prevádzku VŠ, vedu a výskum, štipendiá, klinické pracoviská, GUK, účelové dotácie) stanovené vo výške **16 057 712,00 €** a v priebehu roka zvýšené na **18 839 622,50 €**, t. j. o sumu **2 781 910,50 €**.

Prostredníctvom rozpočtu MŠVVaŠ SR v roku 2019 boli poskytnuté dotácie na riešenie grantov VEGA, KEGA a APVV v celkovej sume **1 681 392,00 €**:

- bežné prostriedky **1 681 392,00 €**,
- kapitálové prostriedky **0,00 €**.

Z iných kapitol štátneho rozpočtu (MZ SR) boli v roku 2019 poskytnuté dotácie na riešenie grantov v celkovej sume **858 133,00 €**:

- bežné prostriedky **567 933,00 €**,
- kapitálové prostriedky **290 200,00 €**.

V rámci riešenia grantov APVV v spolupráci a ostatných zdrojov boli ešte poskytnuté finančné prostriedky v sume **175 726,00 €**:

- bežné prostriedky **175 726,00 €**,
- kapitálové prostriedky **0,00 €**.

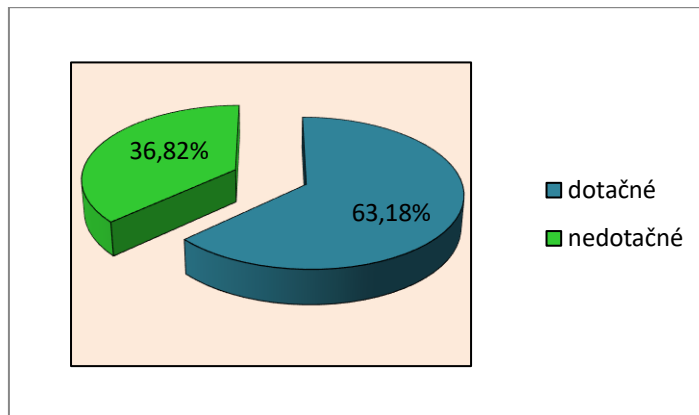
Nedotáčné príjmy pre rok 2019 boli rozpočtované vo výške **12 911 126,07 €** a skutočnosť za rok bola dosiahnutá vo výške **12 594 807,46 €**, t.j. vyššie o **316 318,61 €**.

Najvyššiu čiastku z nedotáčnych príjmov v roku 2019 tvorili poplatky spojené so štúdiom (školné od samoplacov, poplatky za prijímacie pohovory, za prekročenie dĺžky štúdia, ap.).

Nedotačné príjmy boli vyššie oproti roku 2018 o **691 849,38 €**. Vyššie príjmy oproti rozpočtu vznikli najmä pri tržbách za školné, za špecializačné štúdium, poplatky za prijímacia pohovory a zúčtovaním výnosov budúcich období.

Pomer medzi dotačnými a nedotačnými zdrojmi v roku 2019:

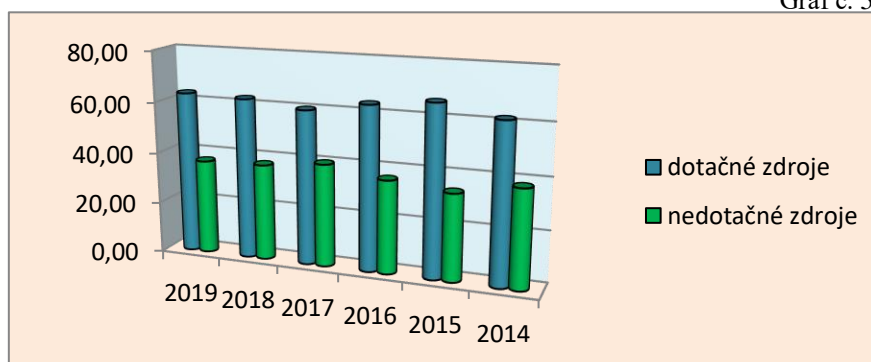
Graf č. 4



Pomer medzi dotačnými a nedotačnými príjmami:

Graf č. 5

rok	dotačné zdroje	nedo- tačné zdroje
2019	63,18	36,82
2018	62,54	37,46
2017	60,03	39,97
2016	63,78	36,22
2015	66,25	33,75
2014	61,82	38,18



### **2.1.1. Príjmy z dotácií**

Príjmy z dotácií verejnej vysokej škole zo Štátneho rozpočtu možno rozdeliť

- v prvom rade na:
  - a/ z kapitoly ministerstva školstva,
  - b/ z iných kapitol rozpočtu,
  - c/ z prostriedkov EÚ (štrukturálnych fondov),
- v druhom rade na:
  - a/ finančné prostriedky na bežné výdavky,
  - b/ finančné prostriedky na kapitálové výdavky.

#### **2.1.1.1. Príjmy na bežné a kapitálové výdavky z kapitoly MŠVVaŠ SR**

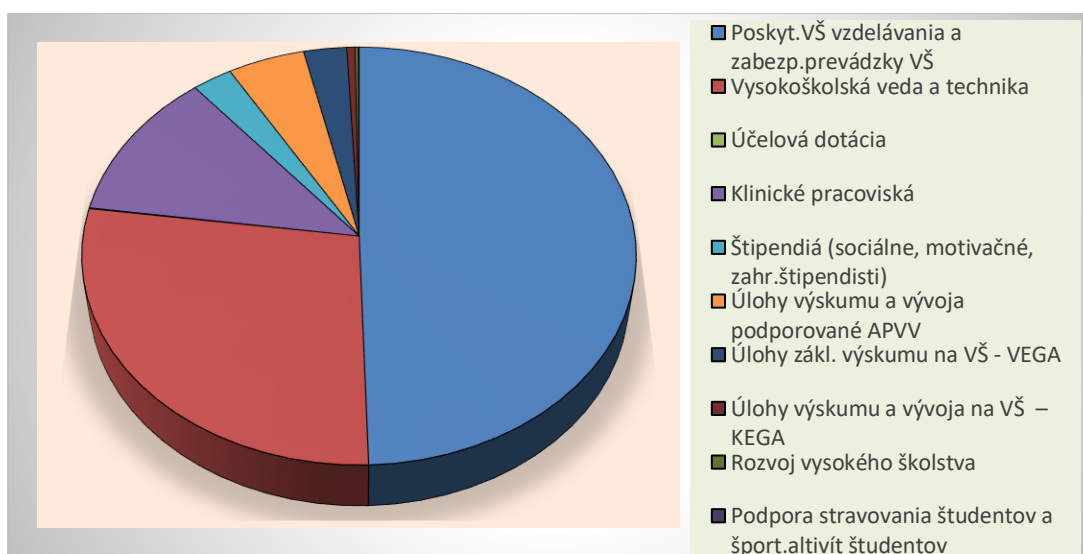
Lekárska fakulta UK v roku 2019 v rámci kapitoly MŠVVaŠ SR mala pridelené z úrovne UK na bežné a kapitálové výdavky finančné prostriedky (ktoré boli v priebehu roka upravované) vo výške **20 516 011,50 €**, v nasledovnom členení:

Tabuľka č. 5

Program	Funkč. oblasť	Názov	Bežné dotácie	Kapitálové dotácie
077 11 00	09413	Poskyt.VŠ vzdelávania a zabezp.prevádzky VŠ	<b>10 155 858,00</b>	
077 12 01	01402	Vysokoškolská veda a technika	<b>5 669 711,00</b>	
		z toho Vysokoškolská veda a technika	5 633 711,00	
		Vedecké tímy	36 000,00	
		<b>Účelová dotácia</b>		
077 11 52	0731	Klinické pracoviská	<b>2 413 713,50</b>	
077 11*	09413	Účelová dotácia	<b>15 000,00</b>	
077 15 01	09413	Sociálne štipendiá	<b>165 216,00</b>	
077 15 02	09413	Motivačné štipendiá	<b>146 381,00</b>	
05T08	0113	Zahraniční štipendisti	<b>214 680,00</b>	
06K11	01402	Úlohy výskumu a vývoja podporované APVV	<b>1 009 577,00</b>	
077 12 02	01402	Úlohy zákl. výskumu na VŠ - VEGA	<b>564 094,00</b>	
077 12 05	09702	Úlohy výskumu a vývoja na VŠ – KEGA	<b>107 721,00</b>	
077 13	09413	Rozvoj vysokého školstva	<b>42 680,00</b>	
077 15 03	09413	Podpora stravovania študentov	<b>6 199,00</b>	
077 15 03	0810	Podpora šport.aktivít študentov - TJ Slavia Medik	<b>5 181,00</b>	
<b>S p o l u</b>			<b>20 516 011,50</b>	<b>0,00</b>

Podiel dotácií na jednotlivé programy LF UK:

Graf č. 6



Dotačné príjmy v roku 2019 boli v porovnaní s rokom 2018 v programe:

- 077 11 00 (prevádzka VŠ) vyššie o 1 462 398,00 €,
- 077 11 52 (klinické pracoviská) vyššie o 49 797,50 €,
- 077 12 01 (vysokoškolská veda vrátane štipendií doktorandov) nižšie o 238 050,00 €.

V roku 2018 bola LF UK úpravou dotácie poskytnutá účelová kapitálová dotácia:

Dodatok č. 3 k dotačnej zmluve 0160/2018

- Rekonštrukcia budov v areáli LF UK, Bratislava 200 000,00 €

Z uvedenej kapitálovej dotácie bolo vyčerpaných

- v roku 2018 153 419,94 €,
- v roku 2019 35 253,60 €.

Zostatok v sume 11 326,46 € bude vyčerpaný v roku 2020.



### 2.1.1.2. Príjmy na bežné a kapitálové výdavky z iných kapitol štátneho rozpočtu

V rámci dotácií z iných kapitol rozpočtu boli LF UK pridelené finančné prostriedky na bežné a kapitálové výdavky na riešenie vedecko-výskumných grantov:

Tabuľka č. 6

Program	Funkč. oblasť	Názov	Bežné dotácie	Kapitál. dotácie
07B0307*	0750	Granty Ministerstva zdravotníctva	567 933,00	290 200,00
Spolupracujúce granty		Úlohy výskumu a vývoja podporované Agentúrou na podporu vedy a techniky	175 726,00	
<b>S p o l u</b>			<b>743 659,00</b>	<b>290 200,00</b>

### 2.1.2. Nedotačné príjmy

Lekárska fakulta UK v roku 2019 získala okrem dotačných aj **nedotačné príjmy** v štruktúre.:

Tabuľka č. 7

Názov	2019		2018
	Rozpočet	Skutočnosť	Skutočnosť
školné od samoplatcov	9 858 500,00	9 204 661,65	8 779 264,31
školné za prekročenie štandardnej dĺžky štúdia	286 200,00	276 040,00	258 830,00
poplatky za prijímacie pohovory	255 700,00	283 646,34	212 515,00
poplatky za doktorandské štúdium	40 600,00	48 341,95	33 619,95
poplatky za špecializačné štúdium	181 525,00	282 370,33	264 649,98
poplatky za doplnujúce skúšky	22 950,00	45 286,00	
prenájmy		28 578,94	35 802,08
dary	110 000,00		85 908,63
ostatné		329 231,18	135 218,60
<b>Nedotačné príjmy spolu</b>	<b>10 755 475,00</b>	<b>10 498 156,39</b>	<b>9 805 808,55</b>
použiteľné zdroje z predch.roku	11 655 651,07	11 655 651,07	11 656 149,53
výnosy budúcich období od samoplatcov	-9 500 000,00	-9 559 000,00	-9 559 000,00
<b>S p o l u</b>	<b>12 911 126,07</b>	<b>12 594 807,46</b>	<b>11 902 958,08</b>

- čo v porovnaní s rokom 2018 je
- príjmy spojené so štúdiom o **691 849,38 €** viac;
  - príjmy spojené so štúdiom o 591 467,03 € viac,
  - ostatné príjmy o 100 880,81 € viac,
  - použiteľné zdroje z predch.roku o 498,46 € menej,

Tvorba výnosov budúcich období od samoplatcov v roku 2019 bola na rovnakej úrovni ako v roku 2018.

### 2.1.3. Výnosy budúcich období

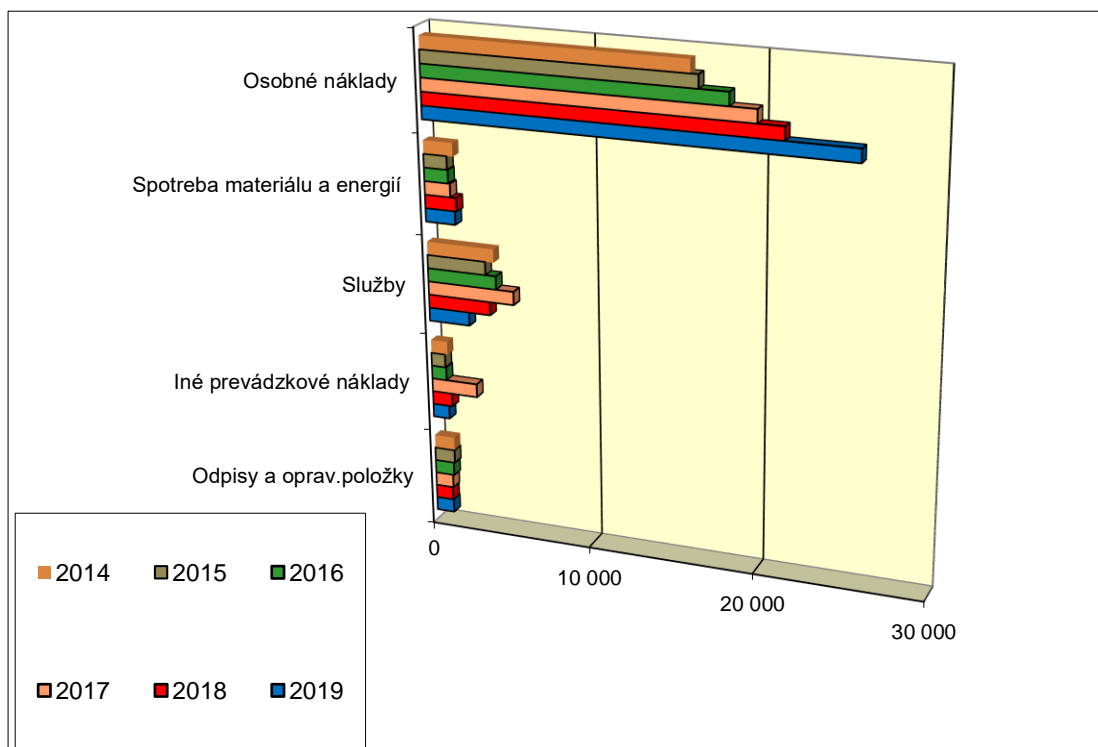
účtovná jednotka vykazuje k 31. 12. 2019 v sume:	<b>11 673 880,56 €</b>
- 384 009 – bezodplatne nadobudnutý majetok	3 885,20 €
- 384 100 – platby od samoplatcov (príjmy od samoplatcov na LS 2016/2017)	9 559 000,00 €
- 384 110 a 384 140 – kapitálová dotácia (zvyšok prijatej kapitálovej dotácie zo ŠR a EF, používanej na kompenzáciu odpisov majetku z nej obstaraného)	2 110 995,36 €

## 2.2. Náklady a výdavky

Náklady LF UK v roku 2019 predstavovali sumu **32 057 500,29 €**, čo je oproti roku 2018 o 2 630 599,15 € viac (viď tabuľka č. 2 Výkaz ziskov a strát), z toho:

A)	- z hlavnej činnosti	31 974 335,22 €,
	- z podnikateľskej činnosti:	83 165,07 €.
B)	- spotreba materiálu a energií	1 843 949,54 €
	- služby	2 505 959,05 €
	- osobné náklady	25 602 158,68 €
	- dane a poplatky	9 450,26 €
	- iné prevádzkové náklady	989 275,84 €
	- odpisy hmotné a nehmotného IM	1 084 897,24 €
	- finančné náklady	21 809,68 €

Graf č. 7



V roku 2019 bolo čerpanie oproti roku 2018 v položke:

a/ **spotreba materiálu a predaný tovar** nižšie o 161 901,94 €,

Tabuľka č. 8

	Rok 2019 v EUR	Rok 2018 v EUR	rozdiel 2019-2018
Spotreba materiálu	1 428 121,80	1 599 224,28	-171 102,48
Predaný tovar	46 089,59	36 889,05	9 200,54
<b>S P O L U</b>	<b>1 474 211,39</b>	<b>1 636 113,33</b>	<b>-161 901,94</b>

b/ **spotreba energie** vyššie o 62 978,30 € v nasledovnom členení:

Tabuľka č. 9

	spotreba v m. j.			spotreba v EUR		
	2019	2018	2019-2018	2019	2018	2019-2018
elektrická energia (v kWh)	945 290	1 282 712	<b>-337 422</b>	162 307,59	128 835,93	<b>33 471,66</b>
voda (v m <sup>3</sup> )	12 993	15 521	<b>-2 528</b>	15 134,89	15 287,84	<b>-152,95</b>
plyn (v kWh)	560 870	786 203	<b>-225 333</b>	11 345,53	49 360,86	<b>-38 015,33</b>
teplo (v kWh)	2 219 992	2 711 654	<b>-491 662</b>	180 950,14	113 275,22	<b>67 674,92</b>
				<b>369 738,15</b>	<b>306 759,85</b>	<b>62 978,30</b>
ostatné - palivá				0,00	0,00	<b>0,00</b>
				<b>369 738,15</b>	<b>306 759,85</b>	<b>62 978,30</b>

c/ **opravy a udržiavanie** nižšie o 304 605,16 € oproti roku 2018

Tabuľka č.10

opravy a udržiavanie	2019	2018	2019-2018
stavieb	137 372,73	217 768,01	<b>-80 395,28</b>
strojov, prístrojov a zariadení	36 352,61	130 784,02	<b>-94 431,41</b>
dopravných prostriedkov	3 808,12	2 758,99	<b>1 049,13</b>
prostriedkov IT	550,20	1 216,80	<b>-666,60</b>
výťahov	11 137,16	3 016,11	<b>8 121,05</b>
elektroinštalácie	1 201,96	8 887,93	<b>-7 685,97</b>
rozvodu plynov	2 056,00	1 815,00	<b>241,00</b>
ostatné	37 262,12	168 099,20	<b>-130 837,08</b>
	<b>229 740,90</b>	<b>534 346,06</b>	<b>-304 605,16</b>

V rámci opráv a údržby boli v roku 2019 realizované:

- čistenie, monitor. a opravy kanalizácie, sklenárske práce, servis klimatizácií 3,7 tis. €
- obnova oplotení, parkoviska, oprava asphalt.plochy, ochrana zatravn.plochy 32,2 tis. €
- dodanie a montáž dverí exteriérových a do skladu 7,8 tis. €
- úpravy a opravy priestorov pracovísk 52,8 tis. €
- rekonštrukcie a stavebné úpravy Dekanátu 36,1 tis. €
- odstránenie audiometr.bunky, a následné stavebné a elektroinšt.práce 7,9 tis. €
- oprava strechy a fasády na šport.areály 18,7 tis. €
- statické zabezpečenie balkóna 3,1 tis. €
- tvorba a zúčtovanie rezerv -25,0 tis. €

Ostatné opravy a údržba boli realizované so zameraním hlavne na udržiavanie prevádzkyschopnosti zariadení potrebných k výučbe a chodu jednotlivých ústavov a kliník.

d/ **cestovné** (domáce, zahraničné a cestovné náhrady) **vyššie** o 6 340,00 €, čerpané v rámci prídelených finančných prostriedkov na pracoviská, resp. na grantové úlohy.

Tabuľka č.11

cestovné	2019	2018	2019-2018
domáce	20 337,64	16 857,20	<b>3 480,44</b>
zahraničné	79 066,15	76 206,59	<b>2 859,56</b>
	<b>99 403,79</b>	<b>93 063,79</b>	<b>6 340,00</b>

e/ **reprezentačné** čerpané vo výške 9 078,15 €, čo je o 6 756,57 € vyššie oproti roku 2018, hlavne z dôvodu výdavkov na oslavy 100. výročia LF UK.

f/ **ostatné služby a náklady** oproti roku 2018 sú nižšie o 1 234,4 tis. € :

Tabuľka č.12

<b>ostatné služby a iné prevádzkové náklady</b>	<b>2019</b>	<b>2018</b>	<b>2019-2018</b>
<b>ostatné služby, z toho:</b>	<b>2 167 736,11</b>	<b>3 214 084,20</b>	<b>-1 046 348,09</b>
prenájom	40 413,58	29 862,23	10 551,35
vložené na konferencie	62 929,83	61 855,61	1 074,22
telefón, poštovné	30 503,65	38 082,79	-7 579,14
odvoz a likvidácia odpadu	26 853,54	25 673,29	1 180,25
revízie zariadení	11 069,72	6 105,18	4 964,54
drobný nehmotný majetok	30 691,32	12 812,61	17 878,71
tlač sylabov, časopisov...	7 258,26	6 147,69	1 110,57
čistenie a pranie	5 825,57	6 839,13	-1 013,56
ochrana objektov	95 610,97	1 871,99	93 738,98
odborný výcvik	1 383 339,00	2 479 968,98	-1 096 629,98
stočné	19 542,28	19 552,69	-10,41
ostatné služby	453 698,39	525 312,01	-71 613,62
<b>dane a poplatky</b>	<b>9 450,26</b>	<b>17 610,57</b>	<b>-8 160,31</b>
<b>pokuty a penále</b>		<b>0,00</b>	<b>0,00</b>
<b>kurzové straty</b>	<b>828,71</b>	<b>393,45</b>	<b>435,26</b>
<b>ostatné náklady, z toho:</b>	<b>988 447,13</b>	<b>1 168 762,37</b>	<b>-180 315,24</b>
štipendiá doktorandov	541 954,10	488 791,50	53 162,60
štipendiá z vlast.zdrojov	137 159,00	233 962,00	-96 803,00
štipendiá zahr.doktorandov	168 920,00	169 530,00	-610,00
bankové a poisťné poplatky	10 684,50	10 028,44	656,06
ostatné	129 729,53	266 450,43	-136 720,90
	<b>3 166 462,21</b>	<b>4 400 850,59</b>	<b>-1 234 388,38</b>

Nižšie čerpanie v položke „Odborný výcvik“ je z dôvodu zúčtovania rezerv z roku 2018 v sume 1 320 tis. €.

g/ **osobné náklady** – zdôvodnenie v časti 2.2.1.

## 2.2.1. Osobné náklady

Najvyšší podiel (79,86 %) v štruktúre nákladov za rok 2019 na LF UK tvorili osobné náklady: 25 602,16 tis. €, čo bolo o 4 239,53 tis. € viac oproti roku 2018.

Vzdelávacie, vedecko-výskumné, rozvojové, hospodársko-správne, prevádzkové a ďalšie s nimi súvisiace činnosti na LF UK zabezpečovalo spolu **897,50** zamestnancov (priemerný prepočítaný počet), financovaných z dotačných ako aj nedotačných zdrojov, ktorých priemerný plat dosiahol výšku **1 673,73** €, čo predstavuje medziročný nárast o **213,91** €.

Rok 2019 v oblasti ľudských zdrojov možno charakterizovať ako stabilizovaný. Priemerný evidenčný prepočítaný počet zamestnancov oproti roku 2018 vzrástol celkom o 18,90.

Počet zamestnancov vzrástol v kategórii:

- učitelia o 17,02
- administratívni zamestnanci o 2,35
- odborní zamestnanci o 2,61.

Oproti tomu počet zamestnancov sa znížil v kategórii:

- prevádzkoví zamestnanci o 2,91
- zamestnanci vo vede a výskume o 0,17.

Prehľad o počte zamestnancov LF UK a dosiahnutom priemernom plate je v nasledujúcej tabuľke č. 13, kde do počtu zamestnancov a výšky ich priemerného platu boli započítaní všetci zamestnanci a náklady na ich mzdy z oboch zdrojov.

Tabuľka č. 13

Prehľad počtu a priemerných plátov zamestnancov LF UK v r.2019													
( financovaných z dotačných aj nedotačných prostriedkov )													
VŠ učitelia s funkčným zaradením				učitelia spolu	odborní zamestnanci	administrat. zamestnanci	prevádzkoví zamestnanci	neučitelia spolu	VŠ celkom	zam. VVZ	z toho s VŠ vzdel.	Celkom	
PROF.	DOC.	OA	A										
priemerný prepočítaný počet zamestnancov za rok 2019													
51,97	82,93	301,43	97,79	534,12	128,75	112,92	54,68	296,34	830,46	67,04	50,11	897,50	
priemerný plat v €				/ bez náhrady za pracovnú pohotovosť/									
3 090,81	2 468,04	1 849,99	1 351,71	1 975,45	1 064,31	1 362,13	849,39	1 138,14	1 733,01	1 637,48	1 896,00	1 673,73	
priemerný prepočítaný počet zamestnancov za rok 2018													
51,14	80,90	297,09	87,97	517,10	126,14	110,56	57,58	294,28	811,38	67,21	46,96	878,60	
priemerný plat v €				/ bez náhrady za pracovnú pohotovosť/									
2 772,99	2 185,47	1 628,26	1 134,89	1 744,73	900,93	1 186,99	731,87	975,33	1 465,68	1 389,18	1 681,40	1 459,82	

**Rozpis dotácií zo ŠR** na mzdové náklady za rok 2019 (vrátane úprav v priebehu roka) bol 10 259 093,00 €, čo predstavuje nárast oproti roku 2018 o 866 977,00 €, z čoho :

- na podprogram 077 11 – poskytovanie vysokoškolského vzdelávania a zabezpečenie prevádzky VŠ v kat. 610 – mzdové náklady vo výške 6 590 339,00 € (oproti roku 2018 nárast o 1 102 523,00 €),

- na podprogram 077 12 – vysokoškolská veda a technika v kat. 610 – mzdové prostriedky, boli pridelené vo výške 3 668 754,00 €, (oproti roku 2018 pokles o 235 546,00 €).

Nakoľko rozpis rozpočtu, nezohľadňoval celkovú potrebu finančných prostriedkov a nepokrýval ani nárokovateľné zložky miezd, dekan fakulty predložil do Akademického senátu LF UK návrh na **do-financovanie miezd z mimorozpočtových zdrojov** v sume 7 277 018,00 €, z čoho:

- na podprogram 077 11 – poskytovanie vysokoškolského vzdelávania a zabezpečenie prevádzky VŠ v kat. 610 – mzdové náklady vo výške 5 863 871,00 €,
- na podprogram 077 12 – vysokoškolská veda a technika v kat. 610 – mzdové náklady vo výške 1 413 147,00 €.

Celkové čerpanie mzdových nákladov financovaných z dotačných aj nedotačných prostriedkov bolo nasledovné:

Tabuľka č. 14

Pro-gram	Názov	Dotačné zdroje	Nedotačné zdroje
		v €	
077 11	Poskytovanie VŠ vzdelávania a zabezpečenie prevádzky VŠ	6 938 082,40	5 645 302,46
077 12	Vysokoškolská veda a technika ( vrátane grantov )	3 794 201,33	1 504 847,07
	Ostatné zdroje veda a výskum ( granty domáce a z ES)	90 997,34	
	Podnikateľská činnosť		14 230,26
	<b>S p o l u program 07711 a 07712</b>	<b>10 823 281,07</b>	<b>7 164 379,79</b>
	Štrukturálne fondy EÚ	35 886,08	
	Iné zdroje zo zahraničia (ERAZMUS)		2 554,00
	<b>S p o l u program 07711, 07712 a iné zdroje</b>	<b>10 859 167,15</b>	<b>7 166 933,79</b>
		<b>18 026 100,94</b>	

LF UK bola nútená z dôvodu nepostačujúcej výšky dotačných zdrojov, ktorá vyplýva z uplatnenia výkonových parametrov pri rozpise dotácií zo štátneho rozpočtu VVŠ v súlade s platnou metodikou, použiť nedotačné zdroje aj na tarifné platy a náhrady mzdy.

Údaje o výške priemerného platu dosiahnutého z prostriedkov dotačných a nedotačných zdrojov v roku 2019 v porovnaní s predchádzajúcim rokom pre prehľadnosť uvádzame v nasledujúcej tabuľke č. 15.

V tabuľke je uvedené aj porovnanie výšky priemerných plátov podľa jednotlivých kategórií zamestnancov na LF UK.

Tabuľka č. 15

Priemerný plat v €						
	Priemerný prepočítaný počet zamestnancov			Priemerný plat z dotačných a mimorozpočtových prostriedkov		
	r. 2018	r. 2019	rozdiel 2019/2018	r. 2018	r. 2019	Rozdiel 2019/2018
VŠ učители s funkčným zaradením						
profesor	51,14	51,97	0,82	2 772,99	3 090,81	317,82
docent	80,90	82,93	2,03	2 185,47	2 468,04	282,57
odborný asistent	297,09	301,43	4,34	1 628,26	1 849,99	221,73
asistent	87,97	97,79	9,82	1 134,89	1 351,71	216,82
neučители spolu	294,28	296,34	2,06	975,33	1 138,14	162,81
zamestnanci VŠ spolu	811,38	830,46	19,07	1 465,68	1 733,01	267,33
zamestnanci VVZ	67,21	67,04	-0,17	1 389,18	1 637,48	248,30
<b>LF UK celkom</b>	<b>878,60</b>	<b>897,50</b>	<b>18,90</b>	<b>1 459,82</b>	<b>1 673,73</b>	<b>213,91</b>

Ostatné osobné náklady (dohody o mimopracovnej činnosti) v roku 2019 predstavovali 266 601,54 € (čo je oproti roku 2018 viac o 32 255,04), z toho:

- externá výučba	69 526,00 € (-6 765,50 €),
- brigádnická práca študentov	22 646,00 € (+4 369,00 €),
- ostatné dohody	174 429,54 € (+34 651,54 €).

### **2.2.2. Štipendiá doktorandov**

V roku 2019 v rámci neúčelovej dotácie na vysokoškolskú vedu a techniku bolo rozpočtovaných (vrátane dodatku č.1) na štipendiá **530 000,00 €**, ktoré boli valorizáciou v priebehu roka upravené o 18 152,00 €, t.j. spolu **548 152,00 €**.

Celkom bola vyplatená doktorandom suma **541 954,10**.

Priemerný mesačný náklad na doktoranda bol **726,48 €**.

K 31.12.2019 bol počet doktorandov študujúcich na LF UK **281**, z čoho:

- v dennej forme študovalo **74** študentov, z toho 65 domácich, 9 doktorandov externých vzdelávacích inštitúcií-SAV ),
- v externej forme študovalo **207** doktorandov, z toho 199 domácich doktorandov, 5 doktorandov externých vzdelávacích inštitúcií-SAV a 3 doktorandi s iným štátnym občianstvom.

### **2.2.3. Motivačné štipendiá**

V roku 2019 bola pridelená dotácia na motivačné štipendiá študentom v celkovom objeme **146 381,00 €**.

Zostatok z roku 2018 bol 0,00 €.

Z mimorozpočtových zdrojov boli vyplatené motivačné štipendiá v sume **89 559,00 €**.

Celkom bola vyplatená suma **235 940,00 €** 305 študentom.

Čerpanie finančných prostriedkov na motivačné štipendiá, v porovnaní s rokom 2018, bolo nižšie o 99 060,00 €.

### **2.2.4. Sociálne štipendiá**

V roku 2019 bola pridelená dotácia na sociálne štipendiá študentom v objeme 180 081,00 €, zostatok z roku 2018 bol v sume 5 657,00 €, t.j. spolu **185 738,00 €**.

Pridelená dotácia v porovnaní s rokom 2018 bola nižšia o 8 714,00 €.

Celkom bola vyplatená 139 študentom suma **184 375,00 €**, čo je o 1 465,00 € menej oproti roku 2018. Priemerné štipendium na 1 študenta/mesiac predstavovalo 185,86 €.

Zostatok k 31.12.2019 prenesený do nasledujúceho roku je 1 363,00 €.

### **2.2.5. Štipendiá z vlastných zdrojov**

Za rok 2019 bola tvorba štipendijného fondu v sume 90 000,00 €:

- v súlade s § 92, ods. 18 Zákona 131/2002 o vysokých školách, v sume 68 860,00 €,
- dodatočný prídel z vlastných zdrojov v sume 21 140,00 €.

Stav Štipendijného fondu k 1.1.2019 bol 69 643,47 €.

Vyplatené štipendiá z vlastných zdrojov boli v sume 137 159,00 €, z toho:

- 34 študentom za ocenené práce vo ŠVOČ a rozvoj v sume 9 700,00 €,
- 54 študentom jednorazové štipendium za dosiahnutie vynikajúcich výsledkov v oblasti štúdia v sume 12 150,00 €,
- 62 študentom za úspešnú reprezentáciu LF UK a UK v sume 4 870,00 €,
- 148 študentom motivačné štipendiá za prospech, ktoré neboli pokryté z dotačných zdrojov v sume 89 559,00 €,
- 3 študentom – sociálna podpora v sume 3 000,00 €,
- 21 študentom doktorandského štúdia - za publikačnú činnosť v sume 17 880,00.

Čerpanie oproti roku 2018 bolo nižšie o 96 803,00 €, hlavne z dôvodu zmeny spôsobu výplaty motivačných štipendií za prospech.

K 31.12.2019 stav štipendijného fondu bol: 22 484,47 €.

### **2.2.6 Kapitálové výdavky, obstarávanie a technické zhodnotenie dlhodobého majetku**

Pre rok 2019 bolo v rámci rozpočtu LF UK na kapitálové výdavky z mimorozpočtových zdrojov rozpočtovaných **324 040,00 €**, z toho nákup hmotného a nehmotného majetku **100 000,00 €** a na stavebné úpravy **224 040,00 €**.

Na obstaranie a technické zhodnotenie dlhodobého majetku boli v roku 2019 vynaložené finančné prostriedky v celkovej výške **470 907,53 €**

z toho:

- |   |              |
|---|--------------|
| - nákup softvéru  | 17 599,00 €  |
| - nákup výpočtovej techniky   | 3 903,60 €   |
| - nákup strojov a zariadení   | 321 828,13 € |
| - realizácia stavieb a ich technického zhodnotenia<br>(DPH k oploteniu areálu, realizovanému v roku 2018, prístrešok na bicykle,<br>rekonštrukcia technológie v trafostanici) | 49 826,80 €  |
| - prevod finančných prostriedkov spolupracujúcim organizáciám na grantoch   | 77 750,00 €  |

z toho:

- |                         |              |
|-------------------------|--------------|
| - dotačné prostriedky   | 80 911,00 €  |
| - granty                | 269 499,65 € |
| - mimorozpočtové zdroje | 120 496,88 € |
| - rozpočet LF UK        | 99 813,94 €  |
| - dary a projekty       | 20 682,94 €  |



### 2.2.6.1 Kapitálové výdavky z kapitoly MŠV VaŠ SR

Tabuľka č. 16

	zostatok k 31.12.2018	dotácia		čerpanie	zostatok k 31.12.2019	čerpanie BD na KV
		131*	111			
Poskyt.VŠ vzdeláva- nia a zabezp.pre- vádzky VŠ					0,00	4 149,60
VEGA					0,00	38 068,60
APVV					0,00	3 439,20
účelové FP		35 253,60		35 253,60	0,00	
	<b>0,00</b>	<b>35 253,60</b>	<b>0,00</b>	<b>35 253,60</b>	<b>0,00</b>	<b>45 657,40</b>

### 2.2.6.2 Kapitálové výdavky z iných kapitol štátneho rozpočtu

Tabuľka č. 17

	zostatok k 31.12.2018	dotácia		čerpanie	zostatok k 31.12.2019
		131*	111		
Granty MZ SR	253 465,00		290 200,00	200 907,65	342 757,35
Granty zo ŠF			2 232,60	68 592,00	-66 359,40
	<b>253 465,00</b>	<b>0,00</b>	<b>292 432,60</b>	<b>269 499,65</b>	<b>276 397,95</b>

Financovanie výdavkov projektu NUTRIAGING je realizované na základe žiadosti o platbu refundáciou skutočných výdavkov. Refundácia kapitálových výdavkov zo Štrukturálnych fondov EÚ bola zrealizovaná v 01/2020.

### 2.2.7 Bežné a kapitálové výdavky z prostriedkov štrukturálnych fondov EÚ

Čerpanie bežných prostriedkov na ukončené projekty zo štrukturálnych fondov EÚ z prostriedkov fakulty, na základe uzatvorených zmluvných podmienok:

Tabuľka č. 18

Program	Funkč. oblasť	Názov	Bežné výdavky	Kapitálové výdavky
<b>Európsky fond regionálneho rozvoja (Interreg SK-AT)</b>				
0DV030301	01402	Nutriaging	91 464,14	68 592,00
<b>Operačný program Vzdelávanie (MŠ/ESF)</b>				
0AA0402	09413	Podpora zlepšenia kvality vysokých škôl a Slovenskej akadémie vied v Bratislavskom kraji	29,46 €	
<b>Operačný program Výskum a vývoj (MŠ/ERDF)</b>				
0AE0203	01402	Podpora sietí excelentných pracovísk výskumu a vývoja ako pilierov rozvoja regiónu v Bratislavskom kraji	2 878,53 €	
0AE0204	01402	Prenos poznatkov a technológií získaných výskumom a vývojom do praxe v Bratislavskom kraji	719,28 €	
			<b>15 953,17 €</b>	<b>0,00 €</b>

U projektov operačných programov Vzdelávanie a Výskum a vývoj ide o výdavky na poistné majetku zabezpečeného z realizovaných projektov.

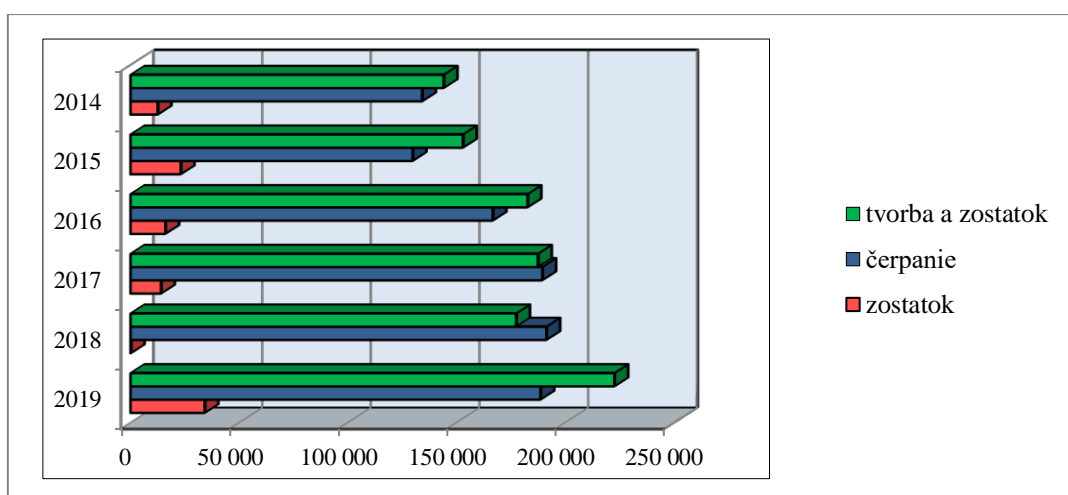
### 3. Sociálny fond

V roku 2019 bol Sociálny fond tvorený a čerpaný v zmysle Kolektívnej zmluvy na rok 2019 a zákona č. 152/1994 Z.z. o sociálnom fonde v znení neskorších predpisov.

**Zostatok sociálneho fondu k 31.12.2018** 131,27 €  
**Tvorba sociálneho fondu za rok 2019** 222 689,92 €  
(povinný prídel vo výške 1,25 % zo súhrnu hrubých plátov)

**Čerpanie sociálneho fondu za rok 2019** 188 684,80 €  
z toho: - stravovanie zamestnancov 85 550,00 €  
- odmeny pri životnom jubileu 60 a 70 rokov 14 400,00 €  
- jednorazový príspevok pri narodení dieťaťa 6 550,00 €  
- jednorazový príspevok na sociálnu výpomoc 850,00 €  
- príspevok na účasť na kultúrnych a športových podujatiach 12 655,80 €  
- príspevok na regeneráciu pracovnej sily 62 240,00 €  
- príspevok na úhradu nákladov odborovej organizácie 6 439,00 €

**Zostatok sociálneho fondu k 31.12.2019** 34 136,39 €



### 4. Zúčtovanie bežných a kapitálových dotácií poskytnutých z kapitoly MŠVVaŠ SR

#### Bežná dotácia

Zostatok bežnej dotácie z roku 2018 3 772 047,87 €  
Príjmy z bežnej dotácie v roku 2019 20 799 326,70 €  
Výdavky z bežnej dotácie v roku 2019 20 887 399,04 €  
Zostatok bežnej dotácie k 31.12.2019 3 683 975,53 €

#### Kapitálová dotácia

Zostatok dotačných kapitálových prostriedkov z roku 2018 0,00 €  
Poskytnuté dotačné prostriedky v roku 2019 35 253,60 €  
Čerpanie dotačných prostriedkov v roku 2019 35 253,60 €  
Zostatok dotačných prostriedkov v roku 2019 0,00 €

Tabuľka č. 19

Program	Funkč. oblasť	Názov	Zostatok k 31.12.2018	Dotácia		Čerpanie	Zostatok k 31.12.2019
				131*	111		
077 11	09413	Poskyt.VŠ vzdelávania a zabezp.prevádzky VŠ	1 603 378,27	265 484,00	10 102 804,00	9 936 312,11	2 035 354,16
077 11	09413	Granty UK (fond 111)			13 000,00	12 107,90	892,10
077 11	09413	Fond rektora	8 003,94	5 949,00	40 054,00	52 187,90	1 819,04
077 11	09413	Účel.dotácie	500 000,00			500 000,00	0,00
077 11 52	0731	Klinické pracoviská	601 448,00		2 413 713,50	2 409 546,00	605 615,50
077 11 85	09413	Študenti so špec.potrebami	0,00		15 000,00	12 458,85	2 541,15
077 12 01	01402	Vysokoškolská veda a technika	579 256,24		5 633 711,00	5 103 870,61	567 142,53
	01402	Štipendiá doktorandov				541 954,10	
077 13	09413	Projekt Going Global	32 828,25		42 680,00	70 213,96	5 294,29
077 15 01	09413	Sociálne štipendiá	5 657,00	14 865,00	165 216,00	184 375,00	1 363,00
077 15 02	09413	Motivačné štipendiá			146 381,00	146 381,00	0,00
05T08	0113	Zahraniční štipendisti			214 680,00	214 680,00	0,00
077 15 03	0810	Podpora šport.aktivít študentov - TJ Slavia Medik			5 181,00	5 181,00	0,00
077 15 03	096061	Podpora stravovania študentov	8 518,20	-2 982,80	6 199,00	9 499,10	2 235,30
06K11	01402	Úlohy výskumu a vývoja podporované APVV	113 278,44		1 009 577,00	984 881,60	137 973,84
077 12 01	01402	Vedecké tímy	30,69		36 000,00	36 003,45	27,24
077 12 02	01402	Úlohy zákl. výskumu na VŠ - VEGA	288 751,82		564 094,00	542 619,03	310 226,79
077 12 05	09702	Úlohy výskumu a vývoja na VŠ – KEGA	30 897,02		107 721,00	125 127,43	13 490,59
		<b>S p o l u</b>	<b>3 772 047,87</b>	<b>283 315,20</b>	<b>20 516 011,50</b>	<b>20 887 399,04</b>	<b>3 683 975,53</b>

Tabuľka č.20

	zostatok k 31.12.2018	dotácia		čerpanie	zostatok k 31.12.2019	čerpanie BD na KV
		131*	111			
Poskyt.VŠ vzdelávania a zabezp.prevádzky VŠ					0,00	4 149,60
VEGA					0,00	38 068,60
APVV					0,00	3 439,20
účelové FP		35 253,60		35 253,60	0,00	
	<b>0,00</b>	<b>35 253,60</b>	<b>0,00</b>	<b>35 253,60</b>	<b>0,00</b>	<b>45 657,40</b>

## Záver

Z analýzy hospodárenia Lekárskej fakulty UK v roku 2019 vyplýva, že finančné prostriedky z dotácie zo štátneho rozpočtu nepokrývali náklady nielen na zabezpečenie bežnej prevádzky, ale hlavne na realizáciu rozvojových programov. Chýbajúce finančné prostriedky na pokrytie týchto nákladov zabezpečuje fakulta z nedotačných zdrojov.

V čerpaní výdavkov, ako z dotácií štátneho rozpočtu, tak aj z iných zdrojov sa kládol osobitný dôraz na účelnosť, hospodárnosť a efektívnosť vynaložených finančných prostriedkov, k čomu boli v priebehu roku 2019 prijaté príkazy a opatrenia dekana LF UK. Hospodárením a finančným zabezpečením chodu Lekárskej fakulty UK sa priebežne zaoberá na svojich rokovaniach Vedenie Lekárskej fakulty UK a Akademický senát LF UK.

Výročná správa o hospodárení LF UK za rok 2019 bola prerokovaná vo Vedení LF UK a schválená na rokovaní Akademického senátu LF UK.

Bratislava, 14. 5. 2020

prof. MUDr. Juraj Š t e ň o , DrSc.  
dekan Lekárskej fakulty UK

Za správnosť:  
Ing. Adela Kubíniová  
tajomníčka LF UK

**Obsah tabuľkovej prílohy výročnej správy o hospodárení verejnej vysokej školy  
za rok 2019**

<u>Tabuľka 1</u>	Príjmy z dotácií verejnej vysokej škole zo štátneho rozpočtu z kapitoly MŠVVaŠ SR poskytnuté na základe Zmluvy o poskytnutí dotácie zo štátneho rozpočtu prostredníctvom rozpočtu Ministerstva školstva, vedy, výskumu a športu Slovenskej republiky na rok 2019 na programe 077
<u>Tabuľka 2</u>	Príjmy verejnej vysokej školy v roku 2019 majúce charakter dotácie okrem príjmov z dotácií z kapitoly MŠVVaŠ SR a okrem štrukturálnych fondov EÚ
<u>Tabuľka 3</u>	Výnosy verejnej vysokej školy v rokoch 2018 a 2019
<u>Tabuľka 4</u>	Výnosy verejnej vysokej školy zo školného a z poplatkov spojených so štúdiom v rokoch 2018 a 2019
<u>Tabuľka 5</u>	Náklady verejnej vysokej školy v rokoch 2018 a 2019
<u>Tabuľka 6</u>	Zamestnanci a náklady na mzdy verejnej vysokej školy v roku 2019
<u>Tabuľka 6a</u>	Zamestnanci a náklady na mzdy verejnej vysokej školy v roku 2019 - len ženy
<u>Tabuľka 7</u>	Náklady verejnej vysokej školy na štipendiá interných doktorandov v roku 2019
<u>Tabuľka 8</u>	Údaje o systéme sociálnej podpory - časť sociálne štipendiá (§ 96 zákona) za roky 2018 a 2019
<u>Tabuľka 10</u>	Údaje o systéme sociálnej podpory - časť výnosy a náklady študentských jedální za roky 2018 a 2019
<u>Tabuľka 11</u>	Zdroje verejnej vysokej školy na obstaranie a technické zhodnotenie dlhodobého majetku v rokoch 2018 a 2019
<u>Tabuľka 12</u>	Výdavky verejnej vysokej školy na obstaranie a technické zhodnotenie dlhodobého majetku v roku 2019
<u>Tabuľka 13</u>	Stav a vývoj finančných fondov verejnej vysokej školy v rokoch 2018 a 2019
<u>Tabuľka 16</u>	Štruktúra a stav finančných prostriedkov na bankových účtoch verejnej vysokej školy k 31. decembru 2019
<u>Tabuľka 17</u>	Príjmy verejnej vysokej školy z prostriedkov EÚ a z prostriedkov na ich spolufinancovanie zo štátneho rozpočtu z kapitoly MŠVVaŠ SR a z iných kapitol štátneho rozpočtu v roku 2019
<u>Tabuľka 18</u>	Príjmy z dotácií verejnej vysokej škole zo štátneho rozpočtu z kapitoly MŠVVaŠ SR poskytnuté mimo program 077 a mimo príjmov z prostriedkov EÚ (zo štrukturálnych fondov) v roku 2019
<u>Tabuľka 19</u>	Štipendiá z vlastných zdrojov podľa § 97 zákona v rokoch 2018 a 2019
<u>Tabuľka 20</u>	Motivačné štipendiá v rokoch 2018 a 2019 (v zmysle § 96a zákona)
<u>Tabuľka 21</u>	Štruktúra účtu 384 - výnosy budúcich období v rokoch 2018 a 2019