

Univerzita Komenského v Bratislave
LEKÁRSKA FAKULTA



VÝROČNÁ SPRÁVA

o hospodárení verejnej vysokej školy za rok 2020

(Schválená v Akademickom senáte LF UK dňa 4. mája 2021 uznesením č. 5/6/2021)

Máj 2021

O B S A H :

Úvod	4
1. Ročná účtovná uzávierka	4
1.1. Súvaha k 31.12.2020	4
1.2. Výkaz ziskov a strát k 31.12.2020	6
1.3. Hospodársky výsledok k 31.12.2020	7
1.4. Komentár k účtovnej závierke	8
2. Analýza výnosov a nákladov, príjmov a výdavkov	13
2.1. Výnosy a príjmy	13
2.1.1. Príjmy z dotácií	14
2.1.1.1. Príjmy na bežné a kapitálové výdavky z kapitoly MŠVVaŠ SR	15
2.1.1.2. Príjmy na bežné a kapitálové výdavky z iných kapitol štátneho rozpočtu	16
2.1.1.3. Príjmy na bežné a kapitálové výdavky z prostriedkov ŠF EÚ	17
2.1.2. Nedotačné príjmy	17
2.1.3. Výnosy budúcich období	18
2.2. Náklady a výdavky	18
2.2.1. Osobné náklady	21
2.2.2. Štipendiá doktorandov	23
2.2.3. Motivačné štipendiá	23
2.2.4. Sociálne štipendiá	23
2.2.5. Štipendiá z vlastných zdrojov	24
2.2.6. Kapitálové výdavky a obstarávanie a technické zhodnotenie dlhodobého majetku	24
2.2.6.1. Kapitálové výdavky z kapitoly MŠVVaŠ SR	25
2.2.6.2. Kapitálové výdavky z iných kapitol štátneho rozpočtu	25
2.2.7. Bežné a kapitálové výdavky z prostriedkov štrukturálnych fondov EÚ	25
3. Sociálny fond	26
4. Zúčtovanie bežných a kapitálových dotácií poskytnutých z kapitoly MŠVVaŠ SR	27
Záver	28
Obsah tabuľkovej prílohy výročnej správy o hospodárení verejnej vysokej školy za rok 2020	29

Zoznam tabuliek v textovej časti:

Tabuľka č. 1 – Súvaha k 31.12.2020	5
Tabuľka č. 2 – Výkaz ziskov a strát k 31.12.2020	6
Tabuľka č. 3 - Hospodársky výsledok za roky 2015 - 2020	7
Tabuľka č. 4 – Podnikateľská činnosť za rok 2020 (hospodársky výsledok, výnosy, náklady)	12
Tabuľka č. 5 – Príjmy na bežné a kapitálové výdavky z kapitoly MŠVVaŠ SR	15
Tabuľka č. 6 – Príjmy na bežné a kapitálové výdavky z kapitoly MŠVVaŠ SR - spoluriešiteľstvo	16
Tabuľka č. 7 – Príjmy na bežné a kapitálové výdavky z iných kapitol štátneho rozpočtu	16
Tabuľka č. 8 - Príjmy na bežné a kapitálové výdavky z prostriedkov štrukturálnych fondov EÚ	17
Tabuľka č. 9 – Nedotačné príjmy	17
Tabuľka č. 10 – Spotreba materiálu a predaný tovar	19
Tabuľka č. 11 - Spotreba energií	19
Tabuľka č. 12– Opravy a udržiavanie	19
Tabuľka č. 13 – Cestovné	20
Tabuľka č. 14 – Ostatné služby a náklady	20
Tabuľka č. 15 – Prehľad počtu a priemerných plátov zamestnancov LF UK v roku 2020	21
Tabuľka č. 16 – Čerpanie mzdových nákladov	22
Tabuľka č. 17 – Priemerný prepočítaný počet zamestnancova a priemerný plat v € za rok 2020 a 2019	22
Tabuľka č. 18 – Kapitálové výdavky z kapitoly MŠVVaŠ SR	25
Tabuľka č. 19 – Kapitálové výdavky z iných kapitol ŠR	25
Tabuľka č. 20 – Čerpanie bežných a kapitálových prostriedkov z štrukturálnych fondov EÚ	25
Tabuľka č. 21 – Zúčtovanie bežnej dotácie poskytnutej z prostriedkov MŠVVaŠ SR	27
Tabuľka č. 22 – Zúčtovanie kapitálovej dotácie poskytnutej z prostriedkov MŠVVaŠ SR	27

Zoznam grafov v textovej časti:

Graf č. 1 – Hospodársky výsledok za roky 2015 - 2020	7
Graf č. 2 – Hospodársky výsledok z hlavnej a podnikateľskej činnosti za roky 2015 - 2020	8
Graf č. 3 – Porovnanie nákladov a výnosov za roky 2015 až 2020	13
Graf č. 4 – Pomer medzi dotačnými a nedotačnými zdrojmi v roku 2020	14
Graf č. 5 - Pomer dotačných a nedotačných príjmov za roky 2015 - 2020	14
Graf č. 6 – Podiel dotácií na jednotlivé programy	15
Graf č. 7 – Štruktúra nákladov za roky 2015 – 2020	18
Graf č. 8 – Tvorba a čerpanie Sociálneho fondu za roky 2015 - 2020	26

Ú v o d

Lekárska fakulta UK sa pri hospodárení v roku 2020 ako súčasť verejnej vysokej školy – Univerzity Komenského v Bratislave, riadila všeobecne záväznými právnymi predpismi, najmä podľa zákona číslo 131/2002 Z.z. o vysokých školách a o zmene a doplnení niektorých zákonov v znení neskorších predpisov, ďalej opatreniami MF SR, metodickými usmerneniami MŠVVaŠ SR, vnútornými predpismi UK a LF UK, rozhodnutiami akademickej samosprávy UK a LF UK a rozhodnutiami vedenia UK a LF UK.

Finančné zabezpečenie hlavnej činnosti bolo garantované zostaveným rozpočtom výnosov a nákladov na rok **2020**, ktorý bol schválený v AS LF UK.

Základným zdrojom financovania nákladov hlavnej činnosti boli dotácie zo štátneho rozpočtu, ďalšími zdrojmi boli výnosy zo školného, z poplatkov spojených so štúdiom, výnosy z darov od právnických a fyzických osôb, ako aj iné výnosy.

Príjmy zo školného od študentov študujúcich v anglickom jazyku boli rozhodujúcim zdrojom vlastných výnosov. Tieto výnosy predstavovali v roku 2020 alikvotnú časť školného za akademický rok 2019/2020 a školné alikvotnú časť za akademický rok 2020/2021. Nakoľko sa jedná o školné na celý akademický rok časť výnosov bola časovo rozlíšená ako výnosy budúcich období na použitie v hospodárskom roku 2021.

1. Ročná účtovná závierka

Hospodárenie Lekárskej fakulty UK v roku 2020 v rámci pandemickej situácie a obmedzení v procese vzdelávania bolo pomerne stabilizované a nezaznamenalo zásadné zmeny či už po legislatívnej, organizačnej alebo ekonomickej stránke.

Účtovná evidencia sa realizovala prostredníctvom ekonomického informačného systému SAP.

Ročná účtovná závierka LF UK bola spracovaná v termíne k 31. 12. 2020, v súlade s:

- § 17 a 18 zákona č. 431/2002 Z. z. o účtovníctve v znení neskorších predpisov,
- metodickým pokynom MŠVVaŠ SR,
- opatreniami Ministerstva financií SR, ktorými sa ustanovuje usporiadanie, obsahové vymedzenie, spôsob, termín a miesto predkladania informácií z účtovníctva a údajov potrebných na účely hodnotenia plnenia rozpočtu verejnej správy.

Účtovná závierka pozostáva zo súvahy, výkazu ziskov a strát a z predpísaných poznámok.

Finančné zabezpečenie činnosti fakulty bolo garantované zostaveným rozpočtom výnosov a nákladov na rok 2020, ktorý bol schválený Akademickým senátom LF UK:

- **dotáčne prostriedky** (vrátane dodatku č.1) v sume **19 559 537,00 €**, boli v priebehu roka upravené (úprava rozpočtu na prevádzku VŠ, vedu a výskum, štipendiá, klinické pracoviská, stravu študentov a športové aktivity študentov) na **19 547 825,53 €**,
- **mimorozpočtové zdroje** v sume **12 755 542,16 €**.

1.1. Súvaha k 31.12.2020

Súvaha LF UK vykazuje v súlade s účtovnými predpismi vyrovnané aktíva (majetok) a pasíva (finančné zdroje). Vývoj aktív a pasív v priebehu účtovného roka deklarujú počiatočné a konečné stavy skupín a jednotlivých účtov súvahy.

STRANA AKTÍV			Rok 2020	Rok 2019	
A.		Neobežný majetok	3	4 281 577,72	4 224 037,38
A. I.		Dlhodobý nehmotný majetok súčet	4	20 729,78	17 614,56
A. I.	2.	Softvér	4	10 731,00	17 614,56
A. I.	5.	Obstaranie dlhodobého nehmot.majetku	7	9 998,78	
A. II.		Dlhodobý hmotný majetok súčet	9	4 260 847,94	4 206 422,82
A. II.	3.	Stavby	12	2 005 356,96	2 119 181,96
A. II.	4.	Samostat.hnut.veci a súbory	13	2 153 836,06	2 070 268,23
A. II.	5.	Dopravné prostriedky	14	30 331,00	7 335,00
A. II.	9.	Ostatný dlhodobý hmotný maj.	18	10 839,03	5 488,03
A. II.	10.	Obstaranie dlhod.hmot.maj.	19	60 484,89	4 149,60
B.		B. Obežný majetok	29	20 373 158,29	16 734 104,57
B. I.		Zásoby súčet	30	29 518,09	25 008,15
B. I.	1.	Materiál	31	29 518,09	25 008,15
B. II.		Dlhodobé pohľadávky		0,00	0,00
B. III.		Krátkodobé pohľadávky	42	18 951,08	104,93
B. III.	1.	Pohľadávky z obchod. styku	43	21 685,72	
B. III.	8.	Iné pohľadávky	50	-2 734,64	104,93
B. IV.		Finančný majetok	51	20 324 689,12	16 708 991,49
B. IV.	1.	Pokladnica	52	2 368,00	1 940,00
B. IV.	2.	Bankové účty	53	20 322 321,12	16 707 051,49
C. I.		Časové rozlíšenie - aktív	57	7 722,84	0,00
C. I.	1.	Náklady budúcich období	58	7 722,84	
		AKTÍVA celkom (r. 001 a 029)	60	24 662 458,85	20 958 141,95

STRANA PASÍV			Rok 2020	Rok 2019	
A.		Vlastné zdroje	61	-8 606 038,49	-5 887 496,68
A. I.		Imanie a peňažné fondy	62	-3 050 931,68	-2 789 818,03
A. I.	1.	Základné imanie	63	-2 076 639,86	-2 306 796,24
A. I.	2.	Peňažné fondy tvorené podľa osobitných predpisov	64	-148 036,63	-20 710,71
A. I.	3.	Ostatné kapitálové fondy	65	-838 055,19	-462 311,08
A. II.		Fondy tvorené zo zisku	66	-2 106 248,42	-1 982 196,99
A. II.	1.	Rezervný fond	69	-1 480 756,06	-1 392 199,63
A. II.	3.	Ostatné fondy	71	-625 492,36	-589 997,36
A. III.		Nevysporiadaný HV minulých rokov	72	-358 640,65	-133 704,92
A. IV.		Výsledok za účtovné obdobie	73	-3 090 217,74	-981 776,74
B.		Cudzie zdroje	70	-4 515 767,29	-3 396 764,71
B. I.		Rezervy	71	-1 124 781,96	-983 099,73
B. I.	3.	Krátkodobé rezervy	78	-1 124 781,96	-983 099,73
B. II.		Dlhodobé záväzky	79	-20 153,02	-17 400,55
B. II.	1.	Záväzky zo sociálneho fondu	80	-20 153,02	-17 400,55
B. III.		Krátkodobé záväzky	81	-3 370 832,31	-2 396 264,43
B. III.	1.	Záväzky z obchodného styku	88	-1 122 814,68	-336 343,33
B. III.	2.	Záväzky voči zamestnancom	89	-1 192 176,41	-1 099 021,77
B. III.	3.	Zúčt. so Soc.poistenia a zdr.poist'ovňami	90	-774 915,11	-712 794,50
B. III.	4.	Daňové záväzky	91	-253 651,61	-227 021,54
B. III.	9.	Ostatné záväzky	96	-27 274,50	-21 083,29
C.		Časové rozlíšenie - pasív	101	-11 540 653,07	-11 673 880,56
C. II.		Výnosy budúcich období	103	-11 540 653,07	-11 673 880,56
		PASÍVA celkom (r. 061 + 070)	99	-24 662 458,85	-20 958 141,95

Aktíva roku 2020 oproti roku 2019 dosiahli v celkovom objeme nárast o 3 704 316,90 €, pričom:

- v neobežnom majetku – dlhodobý majetok (softvér, stroje, prístroje a zariadenia), nárast o 57 540,34 €. Zariadenia boli nakupované z prostriedkov ŠR – granty VEGA, MZ SR, účelovej dotácie, ako aj z mimorozpočtových zdrojov.
- v obežnom majetku (zásoby, pohľadávky a finančný majetok), nárast o 3 639 0553,72 €, z toho:
 - zásoby – nárast o 4 509,94 €,
 - krátkodobé pohľadávky – nárast o 18 846,15 €,
 - bankové účty – nárast o 3 615 697,63 €.

Rovnaký nárast **pasív** o 3 704 316,90 € nastal:

- vo vlastných zdrojoch (imanie, fondy, nevysporiadaný hosp. výsledok) nárast o 2 718 541,81 €,
- v cudzích zdrojoch (rezervy, záväzky) nárast o 1 119 002,58 €,
- vo výnosoch budúcich období pokles o 133 227,49 €.

1.2. Výkaz ziskov a strát k 31.12.2020

Tabuľka č.2

		Rok 2020	Rok 2019	rozdiel
		v EUR	v EUR	2020-2019
5	NÁKLADY spolu	35 235 082,65	32 057 500,29	3 177 582,36
50	Spotrebované nákupy	2 044 716,76	1 843 949,54	200 767,22
1.	501 Spotreba materiálu	1 656 449,50	1 428 121,80	228 327,70
2.	502 Spotreba energie	369 779,66	369 738,15	41,51
3.	504 Predaný tovar	18 487,60	46 089,59	-27 601,99
51	Služby	3 410 266,62	2 505 959,05	904 307,57
4.	511 Opravy a udržiavanie	130 318,20	229 740,90	-99 422,70
5.	512 Cestovné	9 000,08	99 403,89	-90 403,81
6.	513 Náklady na reprezentáciu	3 205,76	9 078,15	-5 872,39
7.	518 Ostatné služby	3 267 742,58	2 167 736,11	1 100 006,47
52	Osobné náklady	26 869 317,96	25 602 158,68	1 267 159,28
8.	521 Mzdové náklady	19 409 032,95	18 453 116,33	955 916,62
9.	524 Záonné sociálne zabezpečenie	6 666 159,95	6 328 912,61	337 247,34
10.	525 Ostatné sociálne poistenie	144 978,01	128 539,80	16 438,21
11.	527 Záonné sociálne náklady	649 147,05	691 589,94	-42 442,89
53	Dane a poplatky	9 684,45	9 450,26	234,19
12.	532 Daň z nehnuteľnosti	9 684,45	9 208,89	475,56
13.	538 Dane a poplatky		241,37	-241,37
54	Iné prevádzkové náklady	1 081 000,04	989 275,84	91 724,20
14.	542 Pokuty a penále	15 076,78		15 076,78
15.	544 Úroky			0,00
16.	545 Kurzové straty	303,20	828,71	-525,51
17.	548 Manká a škody			0,00
18.	549 Ostatné náklady	1 065 620,06	988 447,13	77 172,93
55	Odpisy, rezervy a opravné položky prevádzkových nákladov	1 364 813,27	1 084 897,24	279 916,03
19.	551 Odpisy DNAM	784 091,27	758 435,24	25 656,03
20.	556 Tvorby zákonných rezerv	580 722,00	326 462,00	254 260,00
21.	558 Tvorba a zúčtovanie opravných položiek			0,00
56	Finančné náklady	455 283,55	21 809,68	433 473,87
22.	562 Poskytnuté príspevky iným účt.jednotkám	455 283,55	21 809,68	433 473,87
23.	563 Poskytnuté príspevky fyz.osobám			0,00

		Rok 2020	Rok 2019	rozdiel
		v EUR	v EUR	2020-2019
6	VÝNOSY spolu	38 084 138,71	32 310 070,03	5 774 068,68
60	Tržby za vlastné výkony a tovar	101 334,66	170 057,36	-68 722,70
23.	602 Tržby z predaja služieb	47 355,29	119 582,47	-72 227,18
24.	604 Tržby za predaný tovar	53 979,37	50 474,89	3 504,48
64	Finančné výnosy	14 003 847,20	10 179 561,71	3 824 285,49
25.	644 Úroky	573,25	717,53	-144,28
26.	645 Kurzové zisky	113,28	25,85	87,43
27.	648 Zákonné poplatky	13 459 220,50	9 756 225,82	3 702 994,68
28.	649 Ostatné výnosy	543 940,17	422 592,51	121 347,66
65	Iné prevádzkové výnosy	169 309,00	162 031,60	7 277,40
29.	654 Tržby z predaja materiálu			0,00
30.	656 Výnosy z použitia fondu	150 504,00	137 159,00	13 345,00
31.	658 Výnosy z prenájmu majetku	18 805,00	23 115,00	-4 310,00
32.	670 Vnútropodnikové výnosy		1 757,60	-1 757,60
69	Dotácie	23 809 647,85	21 798 419,36	2 011 228,49
Náklady spolu		-35 235 082,65	-32 057 500,29	-3 177 582,36
Výnosy spolu		38 084 138,71	32 310 070,03	5 774 068,68
Daň z príjmov a zrážková daň		-906,27	-135,65	-770,62
Hospodársky výsledok		2 848 149,79	252 434,09	2 595 715,70

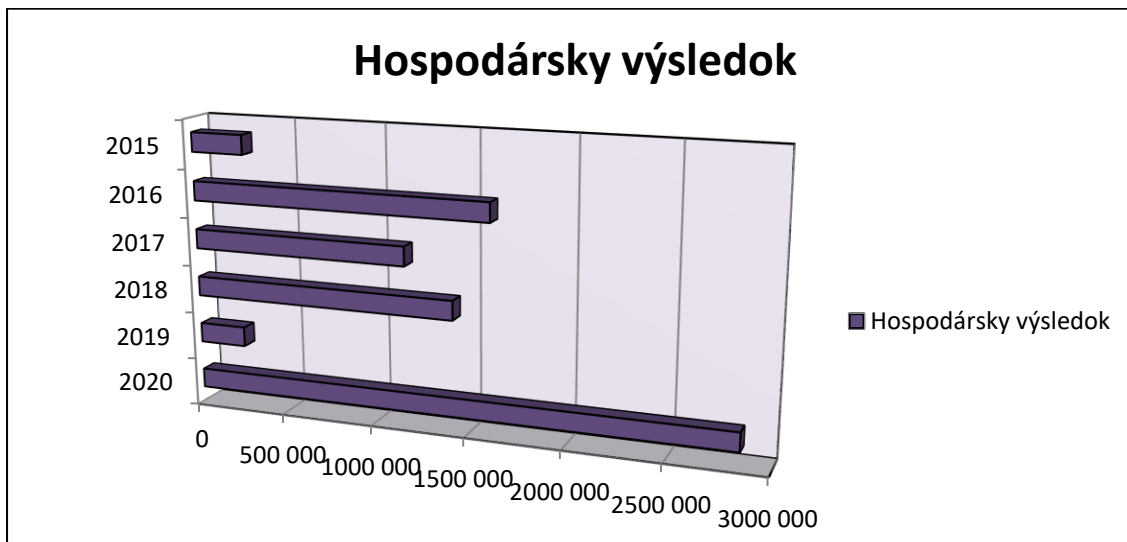
1.3. Hospodársky výsledok k 31.12.2020

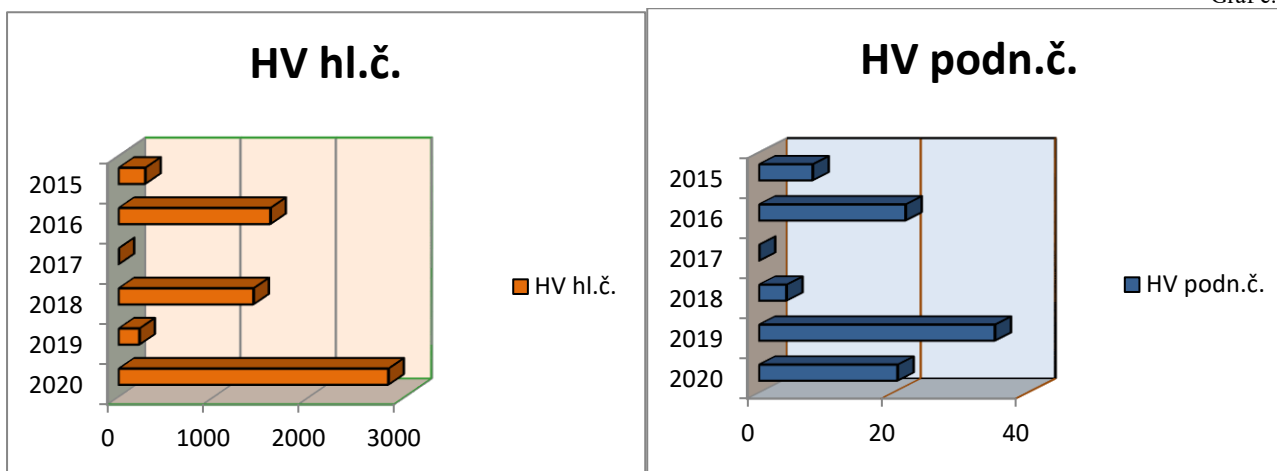
V roku 2020 dosiahla Lekárska fakulta UK kladný výsledok zo všetkých činností hospodárenia v sume 2 848 149,79 €, čo bolo o 2 595 715,70 viac oproti roku 2019.

Tabuľka č. 3

	2020	2019	2018	2017	2016	2015
Hospodársky výsledok	2 848 149,79	252 434,09	1 416 178,38	1 162 466,95	1 611 743,01	286 330,24
hlavná činnosť	2 826 358,28	217 301,15	1 412 101,77	1 129 280,43	1 589 904,99	278 345,83
podnikateľská činnosť	21 791,51	35 132,94	4 076,61	33 186,52	21 838,02	7 984,41

Graf č. 1





1.4. Komentár k účtovnej závierke

a/ Všeobecné údaje

Informácie o orgánoch účtovnej jednotky:

V súlade s § 23 zákona č. 131/2002 Z. z. o vysokých školách a o zmene a doplnení niektorých zákonov v znení neskorších predpisov (ďalej len „zákon o VŠ“) právo rozhodovať alebo konať vo veciach patriacich do samosprávnej pôsobnosti Lekárskej fakulty Univerzity Komenského v Bratislave (ďalej len LF UK) majú orgány akademickej samosprávy LF UK.

Orgánmi akademickej samosprávy LF UK sú:

- a) Akademický senát LF UK,
 - b) Dekan LF UK,
 - c) Vedecká rada LF UK,
 - d) Disciplinárna komisia fakulty pre študentov.
- a) Akademický senát LF UK je samosprávnym zastupiteľským orgánom akademickej samosprávy fakulty a v súlade s § 27 zákona o VŠ rozhoduje o zásadných otázkach činnosti LF UK. Má **93** členov, z toho **56** členov z radov zamestnancov a **37** členov z radov študentov. Predsedom Akademického senátu LF UK je doc. MUDr. Daniel Böhmer, PhD.
 - b) Dekan je predstaviteľom fakulty, riadi ju, zastupuje ju a koná vo veciach fakulty. Právne postavenie a pôsobnosť dekana upravuje § 28 zákona o VŠ. Za svoju činnosť zodpovedá Akademickému senátu LF UK a rektorovi UK vo veciach, v ktorých koná v mene vysokej školy, za hospodárenie LF UK a za svoju ďalšiu činnosť v rozsahu určenom vnútornými predpismi UK. Dekanom Lekárskej fakulty je prof. MUDr. Juraj Šteňo, DrSc.
 - c) Vedecká rada LF UK je akademickým orgánom fakulty, ktorej pôsobnosť vyplýva z § 29 zákona o VŠ. Predsedom vedeckej rady LF UK je, prof. MUDr. Juraj Šteňo, DrSc. Má **54** členov, ktorých vymenúva a odvoláva so súhlasom Akademického senátu LF UK dekan.
 - d) Disciplinárna komisia LF UK v zmysle § 31 zákona o VŠ prerokúva disciplinárne priestupky študentov. Má 6 členov, z toho 3 členov z radov zamestnancov a 3 členov z radov študentov. Predsedníčkou disciplinárnej komisie je prof. MUDr. **Mária Šimaljaková, PhD., MHA, MPH**, prodekan pre pedagogickú činnosť v študijnom programe všeobecné lekárstvo v slovenskom jazyku a pre sociálnu starostlivosť o študentov.

Opis činnosti:

LF UK poskytuje vysokoškolské vzdelávanie v akreditovaných študijných programoch vo všetkých troch stupňoch štúdia. Na LF UK študujú aj študenti FMFI UK v rámci medziodborového štúdia „Biomedicínska fyzika“. Doktorandské štúdium v roku 2019 prebiehalo v 20. akreditovaných študijných programoch.

Okrem 1., 2., a 3. stupňa štúdia má LF UK v súčasnosti akreditáciu pre špecializačné štúdium v zdravotníckom povolání lekár v 36 odboroch, zubný lekár v 2 odboroch a pre 4 certifikované študijné programy. Okrem toho má LF UK akreditovaných 18 študijných odborov pre habilitácie a vymenúvacie konania na profesorov.

Výučba všeobecného lekárstva a zubného lekárstva prebiehala v slovenskom i anglickom jazyku.

Zamestnanci LF UK sa podieľajú okrem pedagogickej a vedecko-výskumnej činnosti rezortu školstva aj na liečebno-preventívnej starostlivosti v rezorte zdravotníctva.

Vedecko-výskumná činnosť LF UK sa zameriava na neurovedy, kardiovaskulárne, onkologické, metabolické, endokrinné a zápalové ochorenia a nové trendy vo všetkých oblastiach výskumu s využitím molekulovej biológie a genetiky.

LF UK hospodári s vlastným rozpočtom, ktorý je schválený vedením a akademickým senátom v nadväznosti na rozpočet Univerzity Komenského.

Priemerný prepočítaný evidenčný počet zamestnancov LF UK k 31. 12. 2020 bol **935,667** zamestnancov.

Dôvod na zhotovenie účtovnej závierky:

Ročná závierka v účtovnej jednotke bola vykonaná k 31.12.2020 ako riadna účtovná závierka v zmysle Zákona o účtovníctve číslo 431/2002 (§ 17 ods. 3 a § 18. ods. 5 a 6) Z. z v znení neskorších predpisov.

b/ Údaje o účtovných zásadách a metódach a ktoré dopĺňajú údaje k súvahe

NEOBEŽNÝ MAJETOK

Nakupovaný dlhodobý majetok sa oceňuje obstarávacou cenou, ktorá zahŕňa cenu, za ktorú sa majetok obstaral a náklady súvisiace s jeho obstaraním (dopravné, montáž) a neobsahuje úroky a realizované kurzové rozdiely, ktoré vznikli do momentu uvedenia dlhodobého majetku do užívania.

LF UK eviduje v bežnom roku dlhodobý majetok celkovej výške:	4 281 577,72 €
z toho:	
dlhodobý nehmotný majetok (DNM)	20 729,78 €
dlhodobý hmotný majetok (DHM)	4 260 847,94 €

Účtovanie DHM a DNM:

a/ majetok, ktorého obstarávací cena bola do 100 € sa účtoval priamo do spotreby,

b/ hmotný majetok, ktorého obstarávací cena bola vyššia ako 100,00 € a nižšia ako 1 700,00 € (drobný dlhodobý hmotný majetok – DDHM), sa evidoval v operatívnej evidencii a účtoval sa priamo do spotreby.

c/ nehmotný majetok, ktorého obstarávací cena bola vyššia ako 100,00 € a nižšia ako 2 400,00 € (drobný dlhodobý nehmotný majetok – DDHM), sa evidoval v operatívnej evidencii a účtoval sa priamo do nákladov.

Dlhodobý majetok získaný na základe darovacej zmluvy sa oceňuje reprodukčnou obstarávacou cenou a eviduje sa v majetku.

Prehľad o pohybe dlhodobého hmotného a nehmotného majetku a pohyb obstarávacích cien sa podľa dopĺňujúcich údajov nachádzajú v súvahe.

OBEŽNÝ MAJETOK

Zásoby

Nakupované zásoby sa oceňujú obstarávacou cenou.

Účtovná jednotka v bežnom roku eviduje zásoby v celkovej čiastke: **29 518,09 €**

Účtovná jednotka pri účtovaní materiálu účtuje spôsobom **A**.

Pri zásobách materiálu vedených na sklade sa uplatňuje obstarávacia cena na ocenenie prírastku zásob.

Pohľadávky

Pohľadávky pri ich vzniku sa oceňujú ich menovitou hodnotou. Uplatňuje sa zásada opatrnosti - prechodné zníženie hodnoty pohľadávok sa vyjadruje vytvorením opravnej položky.

Pohľadávky a záväzky sú v organizácii vedené ako dlhodobé a krátkodobé, ktoré pri prenose obliga budú v účtovníctve vysporiadané.

Pohľadávky a záväzky sú v organizácii vedené ako dlhodobé a krátkodobé, ktoré pri prenose obliga budú v účtovníctve vysporiadané.

Krátkodobá pohľadávka z obchodného styku:

Faktúry číslo: **21 185,72 €**

3200002986 UNB Bratislava – podiel na nákladoch za opravu prístroja

3200004221 Sanofi-aventis – služby realizované v rámci projektu

K pohľadávkam bola vytvorená opravná položka na účte 391100

Iné pohľadávky:

účet **335 111** zúčtovanie PHM **165,26 €**

účet **378 100 a 378130** **- 204,83 €**

z toho:

- vysporiadanie nájomného

Finančné účty

Peňažné prostriedky a ceniny sa oceňujú ich menovitou hodnotou.

V roku 2020 LF UK viedla 4 pokladničné účty v mene EUR.

Všetky pokladničné účty k 31.12.2020 boli po inventarizácii vysporiadané a zostatky z nich odvedené na bankové účty.

Ceniny k 31.12.2020 – gastrolístky evidujeme v sume **2 368,00 €**, t. j. 592 ks á 4,00 €.

V roku 2020 LF UK spravovala 44 bankových účtov, všetky v mene EUR. Z uvedených bankových účtov bolo 11 zrušených, takže k 31.12.2020 používame 33 bankových účtov.

Zostatok finančných prostriedkov na bankových účtoch

k 31.12.2020 v EUR predstavuje čiastku: **20 322 321,12 €**

Časové rozlíšenie

Pri účtovaní nákladov a výnosov sa uplatňuje zásada časového rozlíšenia. Náklady budúcich období a výnosy budúcich období sa vykazujú vo výške, ktorá je potrebná na dodržanie zásady vecnej a časovej súvislosti s účtovným obdobím.

Náklady a výnosy budúcich období k 31.12.2020

- | | |
|--|------------------------|
| - 381 Náklady budúcich období
(Databáza JoVE, splátky na mobilný telefón) | 7 722,84 € |
| - 384 Výnosy budúcich období | 11 540 653,07 € |
| - odpisovaný majetok | |
| - príjmy od zahraničných študentov na akad. rok 2020/21, | |
| - zvyšok prijatej kapitálovej dotácie zo ŠR a EF, používanej na kompenzáciu odpisov majetku z nej obstaraného. | |

Sociálny fond

- | | |
|---|---------------------|
| - zostatok sociálneho fondu k 31.12.2019 | 34 136,39 € |
| - povinný prídelený do sociálneho fondu bol tvorený vo výške 1,25% zo súhrnu funkčných plátov a ostatných príjmov | 236 683,05 € |
| - čerpanie sociálneho fondu v roku 2020 v zmysle Kolektívnej zmluvy na rok 2020 | 223 561,98 € |
| - zostatok sociálneho fondu k 31.12.2020 | 47 257,46 € |

c/ Informácie o údajoch na strane pasív súvahy

Závazky pri ich vzniku sa oceňujú menovitou hodnotou. Ak sa pri inventarizácii zistí, že suma záväzkov je iná ako ich výška v účtovníctve, uvedú sa záväzky v účtovníctve a v účtovnej závierke v tomto zistenom ocenení.

LF UK eviduje k 31.12.2020 záväzky a to:

- | | |
|--|-----------------------|
| - krátkodobé záväzky voči dodávateľom | - 787 354,67 € |
| - záväzkov voči dodávateľom tuzemským a zahraničným | - 441,66 € |
| - rozpustenie rezervy 2019 a tvorba rezervy na nevyfakturované objednávky za tovary a služby z roku 2020 | -786 913,01 € |
| - záväzky za mzdy a nevyčerpané dovolenky | -342 810,38 € |
| - rozpustenie rezervy z roku 2020 a tvorba rezervy na rok 2021 na nevyčerpané dovolenky | |
| - zúčtovanie DPH (343500) | - 4 971,26 € |
| - iné záväzky | - 6 191,21 € |
| - 379012, 138 – zrážky zo miezd a iné záväzky zo miezd | - 2 752,78 € |
| - 379100 – iné záväzky | 15 156,27 € |
| - 379200 - poplatky za študentské preukazy a známky | - 18 594,70 € |

d/ Informácie o výnosoch a nákladoch

Majetok a záväzky vyjadrené v cudzej mene sa prepočítavajú na menu EUR kurzom vyhláseným Národnou bankou Slovenska platným ku dňu uskutočnenia účtovného prípadu, ku dňu, ku ktorému sa zostavuje účtovná závierka, a k inému dňu, ak to ustanovuje osobitný predpis.

V účtovnej závierke sú vykázané s prepočtom podľa kurzu platného ku dňu 31. 12. 2020. Kurzové straty sa účtujú do nákladov a kurzové zisky do výnosov.

LF UK v roku 2020 dosiahla :

Náklady		35 235 082,65 €
- z hlavnej činnosti	35 170 004,18 €	
- z podnikateľskej činnosti	65 078,47 €	

Výnosy		38 084 138,71 €
- z hlavnej činnosti	37 996 362,46 €	
- z podnikateľskej činnosti	87 776,25 €	

Daň z príjmov		906,27 €
- z hlavnej činnosti	0,00 €	
- z podnikateľskej činnosti	906,27 €	

LF UK za rok 2020 vykazuje výsledok hospodárenia po zdanení vo výške		2 848 149,79 €
z hlavnej činnosti	2 826 358,28 €	
z podnikateľskej činnosti	21 791,51 €	

Podnikateľská činnosť

LF UK v roku 2020 dosiahla kladný hospodársky výsledok v podnikateľskej činnosti, ktorá súvisela s predajom kníh a prenájmom priestorov:

Tabuľka č. 4

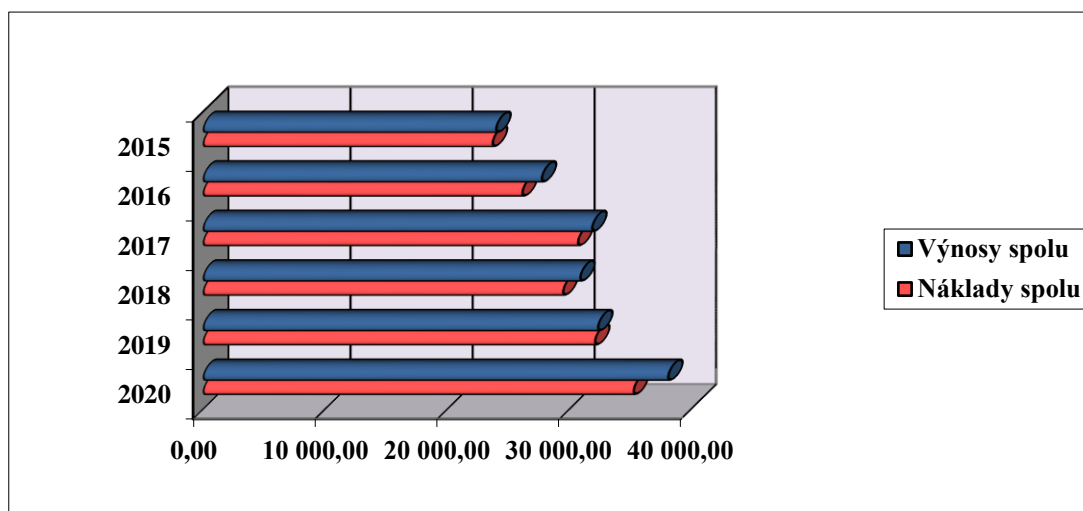
Hospodársky výsledok z podnikateľskej činnosti	21 791,51
daň z príjmov	906,27
Hospodársky výsledok z podnikateľskej činnosti pred zdanením s vnútro podnikovými účtami	22 697,78

Výnosy	účet	suma
predaj služieb	602	14 418,63
predaj tovaru - knihy	604	53 979,37
úroky	644	573,25
ostatné výnosy	649	
prenájom budov a zariadení	658	18 805,00
Spolu:		87 776,25

Náklady	účet	suma
spotreba materiálu	501	11 749,44
spotreba energie	502	4 680,00
predaný tovar	504	18 487,60
služby	518	5 483,35
mzdové náklady	521	18 282,60
zákonne sociálne poistenie	524	6 001,78
ostatné sociálne poistenie	525	357,00
kurzové straty	545	
bankové poplatky	549	36,70
Medzisúčet		65 078,47
odpisy dlhodobého majetku	551	
Spolu náklady		65 078,47

2. Analýza výnosov a nákladov, príjmov a výdavkov

Graf č. 3



2.1. Výnosy a príjmy

Výnosy možno rozdeliť na dve oblasti: **dotačné a nedotačné**.

Zo štátneho rozpočtu prostredníctvom kapitoly MŠVVaŠ SR boli poskytnuté dotácie na akreditované študijné odbory/programy, na projekty vedecko-výskumnej činnosti, na projekty v oblasti rozvoja UK, na sociálnu podporu študentov, a pod.

Rozpočtom pre rok 2020 boli dotačné výnosy (na prevádzku VŠ, vedu a výskum, štipendiá, klinické pracoviská, GUK, účelové dotácie) stanovené vo výške **19 559 537,00 €** a v priebehu roka zvýšené na **21 170 897,17 €**, t. j o sumu **1 611 360,17 €**.

Prostredníctvom rozpočtu MŠVVaŠ SR v roku 2020 boli poskytnuté dotácie na riešenie grantov VEGA, KEGA a APVV v celkovej sume **1 921 496,00 €**:

- bežné prostriedky **1 579 746,00 €**,
- kapitálové prostriedky **341 750,00 €**.

Z iných kapitol štátneho rozpočtu (MZ SR) boli v roku 2020 poskytnuté dotácie na riešenie grantov v celkovej sume **712 912,46 €**:

- bežné prostriedky **712 912,46 €**,
- kapitálové prostriedky **0,00 €**.

Z kapitoly MZ SR bola v roku 2020 poskytnutá LF UK dotácia na realizáciu rezidenčných programov v sume **82 205,00 €**:

- bežné prostriedky **82 205,00 €**,
- kapitálové prostriedky **0,00 €**.

V rámci riešenia grantov APVV v spolupráci a ostatných zdrojov boli ešte poskytnuté finančné prostriedky v sume **273 620,00 €**:

- bežné prostriedky **228 820,00 €**,
- kapitálové prostriedky **44 800,00 €**.

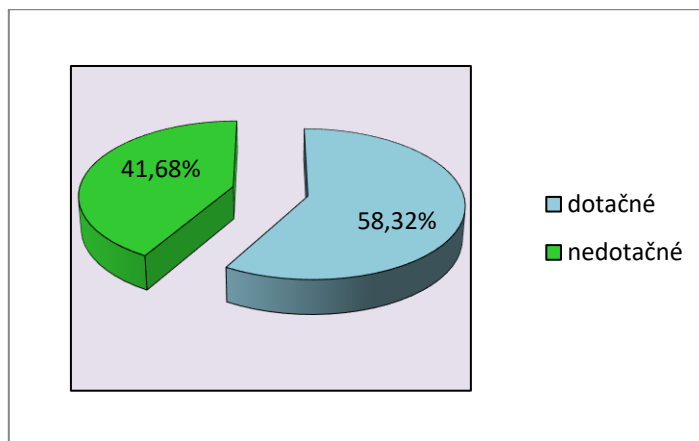
Nedotačné príjmy pre rok 2020 boli rozpočtované vo výške **12 755 542,16 €** a skutočnosť za rok bola dosiahnutá vo výške **16 876 437,96 €**, t.j. vyššia o 4 120 895,80 €.

Najvyššiu čiastku z nedotačných príjmov v roku 2020 tvorili poplatky spojené so štúdiom (školné od samoplatcov, poplatky za prijímacie pohovory, za prekročenie dĺžky štúdia, ap.).

Vyššia skutočnosť nedotačných príjmov oproti rozpočtu vznikla najmä pri tržbách za školné, za špecializačné štúdium, poplatky za prijímacia pohovory a zúčtovaním výnosov budúcich období.

Pomer medzi dotačnými a nedotačnými zdrojmi v roku 2020:

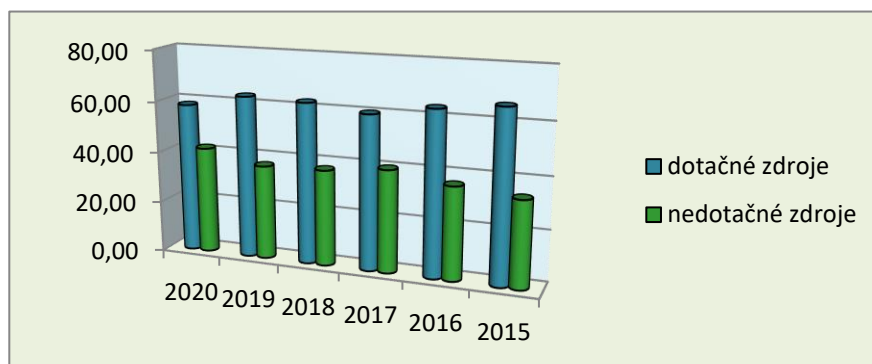
Graf č. 4



Pomer medzi dotačnými a nedotačnými príjmami:

Graf č. 5

Rok	dotačné zdroje	nedaččné zdroje
2020	58,32	41,68
2019	63,18	36,82
2018	62,54	37,46
2017	60,03	39,97
2016	63,78	36,22
2015	66,25	33,75



2.1.1. Príjmy z dotácií

Príjmy z dotácií verejnej vysokej škole zo Štátneho rozpočtu možno rozdeliť

- v prvom rade na:
 - a/ z kapitoly ministerstva školstva,
 - b/ z iných kapitol rozpočtu,
 - c/ z prostriedkov EÚ (štrukturálnych fondov),
- v druhom rade na:
 - a/ finančné prostriedky na bežné výdavky,
 - b/ finančné prostriedky na kapitálové výdavky.

2.1.1.1. Príjmy na bežné a kapitálové výdavky z kapitoly MŠVVaŠ SR

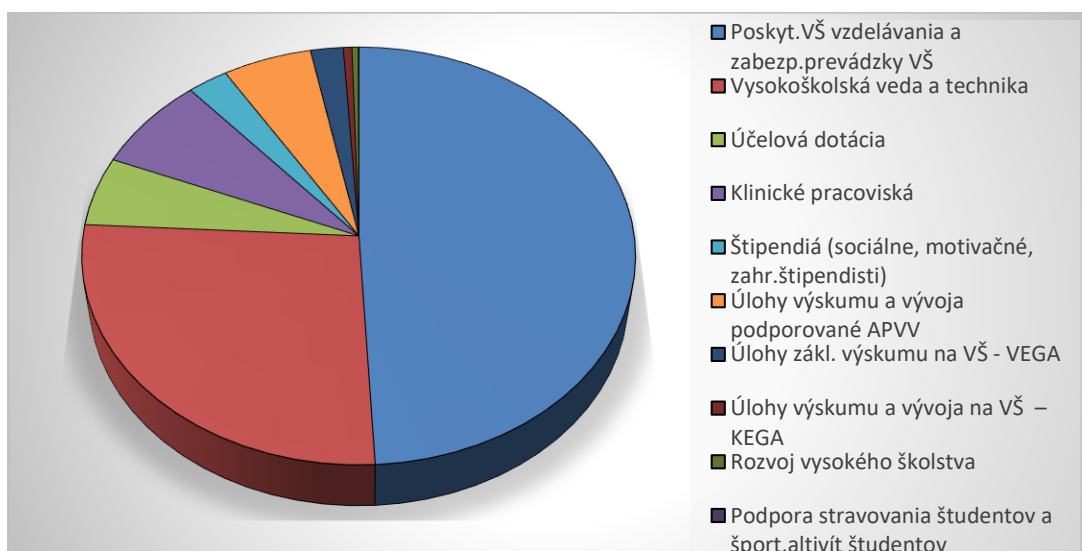
Lekárska fakulta UK v roku 2020 v rámci kapitoly MŠVVaŠ SR mala pridelené z úrovne UK na bežné a kapitálové výdavky finančné prostriedky (ktoré boli v priebehu roka upravované) vo výške **23 092 393,17 €**, v nasledovnom členení:

Tabuľka č. 5

Program	Funkč. oblasť	Názov	Bežné dotácie		Kapitál. dotácie	
			z fin. prost. roku 2020	z fin. prostr. roku 2019	z fin. prost. roku 2020	z fin. prostr. roku 2019
077 11 00	09413	Poskytovanie VŠ vzdelávania a zabezpečenie prevádzky VŠ	11 138 056,55	20 535,38		191 598,80
077 12 01	01402	Vysokoškolská veda a technika	6 171 212,00			
	z toho	Vysokoškolská veda a technika	6 135 212,00			
		Vedecké tímy	36 000,00			
		Účelová dotácia				
077 11 52	0731	Klinické pracoviská	1 708 536,00			
077 11*	09413	Účelová dotácia	1 237 047,84			
077 15 01	09413	Sociálne štipendiá	215 697,00	60 794,00		
077 15 02	09413	Motivačné štipendiá	144 231,00			
05T08	0113	Zahraniční štipendisti	179 425,00			
06K11	01402	Úlohy výskumu a vývoja podporované APVV	970 621,00		341 750,00	
077 12 02	01402	Úlohy zákl. výskumu na VŠ - VEGA	482 636,00			
077 12 05	09702	Úlohy výskumu a vývoja na VŠ – KEGA	126 489,00			
077 13	09413	Rozvoj vysokého školstva	94 446,00			
077 15 03	09413	Podpora stravovania študentov	5 212,00	-847,40		
077 15 03	0810	Podpora športových aktivít študentov - TJ Slávia Medik	4 953,00			
S p o l u			22 478 562,39	80 481,98	341 750,00	191 598,80

23 092 393,17

Podiel dotácií na jednotlivé programy LF UK:



Graf č. 6

Lekárska fakulta UK v roku 2020 v rámci dotácie z kapitoly MŠVVaŠ SR získala finančné prostriedky na granty APVV, v ktorých je spolu riešiteľskou organizáciou:

Tabuľka č.6

Program	Názov	Bežné dotácie	Kapitál. dotácie
Spolupracujúce granty	Úlohy výskumu a vývoja podporované Agentúrou na podporu vedy a techniky	228 820,00	44 800,00
S p o l u		228 820,00	44 800,00

Dotačné príjmy v roku 2020 boli v porovnaní s rokom 2019 v programe:

- 077 11 00 (prevádzka VŠ) vyššie o 1 194 332,73 €,
- 077 11 52 (klinické pracoviská) nižšie o 705 177,50 €,
- 077 12 01 (vysokoškolská veda vrátane štipendií doktorandov) vyššie o 501 501,00 €.

V roku **2018** bola LF UK úpravou dotácie poskytnutá účelová kapitálová dotácia:

Dodatok č. 3 k dotačnej zmluve 0160/2018

- Rekonštrukcia budov v areáli LF UK, Bratislava 200 000,00 €

Z uvedenej kapitálovej dotácie bolo vyčerpaných

- v roku 2018 153 419,94 €,
- v roku 2019 35 253,60 €
- v roku 2020 11 326,46 €.

V roku **2019** bola LF UK úpravou dotácie poskytnutá účelová kapitálová dotácia:

Dodatok č. 7 k dotačnej zmluve 012/2019

- Prístrojové vybavenie na obnovu a modernizáciu študijného programu zubné lekárstvo 210 000,00 €

Z uvedenej kapitálovej dotácie bolo vyčerpaných

- v roku 2020 193 998,79 €,

Zostatok dotácie v sume 6 001,21 € bude dočerpaný v roku 2021.

V roku **2020** boli LF UK dodatkom č. 9 k dotačnej zmluve 0113/2020 poskytnuté kapitálové dotácie:

- Prístrojové vybavenie na obnovu a modernizáciu študijného programu zubné lekárstvo – navýšenie dotácie z roku 2019 200 000,0 €
- Modernizácia a doplnenie simulačnej techniky pre výučbu štud. programov LF UK 200 000,00 €
- Obnova okien a dverí v budove Nových teoretických ústavov LF UK 100 000,00 €

Z uvedených kapitálových dotácií v roku 2020 neboli čerpané finančné prostriedky.

2.1.1.2. Príjmy na bežné a kapitálové výdavky z iných kapitol štátneho rozpočtu

V rámci dotácií z iných kapitol rozpočtu boli LF UK pridelené finančné prostriedky na bežné a kapitálové výdavky na riešenie vedecko-výskumných grantov:

Tabuľka č. 7

Program	Funkč. oblasť	Názov	Bežné dotácie	Kapitálové dotácie
07B0307*	0750	Granty Ministerstva zdravotníctva	712 912,46	
07B0104*	0760	Rezidenčné štúdium	82 205,00	
S p o l u			795 117,46	0,00

2.1.1.3. Príjmy na bežné a kapitálové výdavky z prostriedkov štrukturálnych fondov EÚ

Z prostriedkov štrukturálnych fondov EÚ sú riešené na LF UK projekty:

- EFRR Operačný program Interreg SK-AT – Výživa a zdravé starnutie. (Nutriaging)
- EFRR Operačného programu Integrovaná infraštruktúra

LF UK v spolupráci s JLF UK v roku 2020 obdržala finančné prostriedky na refundačný grant s názvom Výskum a vývoj v lekárskych vedách – cesta k personalizovanej liečbe závažných neurologických, kardiovaskulárnych a nádorových ochorení (PROMEGA)

Tabuľka č. 8

Program	Funkč. oblasť	Názov	Bežné dotácie	Kapitál. dotácie
Európsky fond regionálneho rozvoja - Interreg SK-AT				
ODV030301	01402	Nutriaging - prostriedky EÚ	104 961,96	58 889,70
		Nutriaging - prostriedky ŠR	4 316,65	4 695,60
Európsky fond regionálneho rozvoja - Operačný program Integrovaná infraštruktúra				
0EA0101	01402	PROMEGA - refundačný grant	2 717 298,78	
			2 826 577,39	63 585,30

2.1.2. Nedotačné príjmy

Lekárska fakulta UK v roku 2020 získala okrem dotačných aj **nedotačné príjmy** v štruktúre.:

Tabuľka č. 9

Názov	2020		2019
	Rozpočet	Skutočnosť	Skutočnosť
školné od samoplatcov	8 685 000,00	9 979 762,83	9 204 661,65
školné za prekročenie štandardnej dĺžky štúdia	280 000,00	242 750,00	276 040,00
poplatky za prijímacie pohovory	250 000,00	215 067,50	283 646,34
poplatky za doktorandské štúdium	60 600,00	69 389,90	48 341,95
poplatky za špecializačné štúdium	170 000,00	197 013,90	282 370,33
poplatky za doplnujúce skúšky			45 286,00
prenájmy		29 526,55	28 578,94
dary	110 000,00	35 495,00	
ostatné		366 057,12	329 231,18
Nedotačné príjmy spolu	9 555 600,00	11 135 062,80	10 498 156,39
použiteľné zdroje z predch.roku	12 199 942,16	12 199 942,16	11 655 651,07
výnosy budúcich období od samoplatcov	-9 000 000,00	-6 458 567,00	-9 559 000,00
S p o l u	12 755 542,16	16 876 437,96	12 594 807,46

- Čo v porovnaní s rokom 2019 je
- príjmy spojené so štúdiom o **4 281 630,50 €** viac,
 - ostatné príjmy o 563 637,86 € viac,
 - použiteľné zdroje z predch.roku o 73 268,55 € viac,
 - o 544 291,09 € viac,

Tvorba a zúčtovanie výnosov budúcich období bola oproti roku 2019 nižšie o 3 100 433,00 €.

2.1.3. Výnosy budúcich období

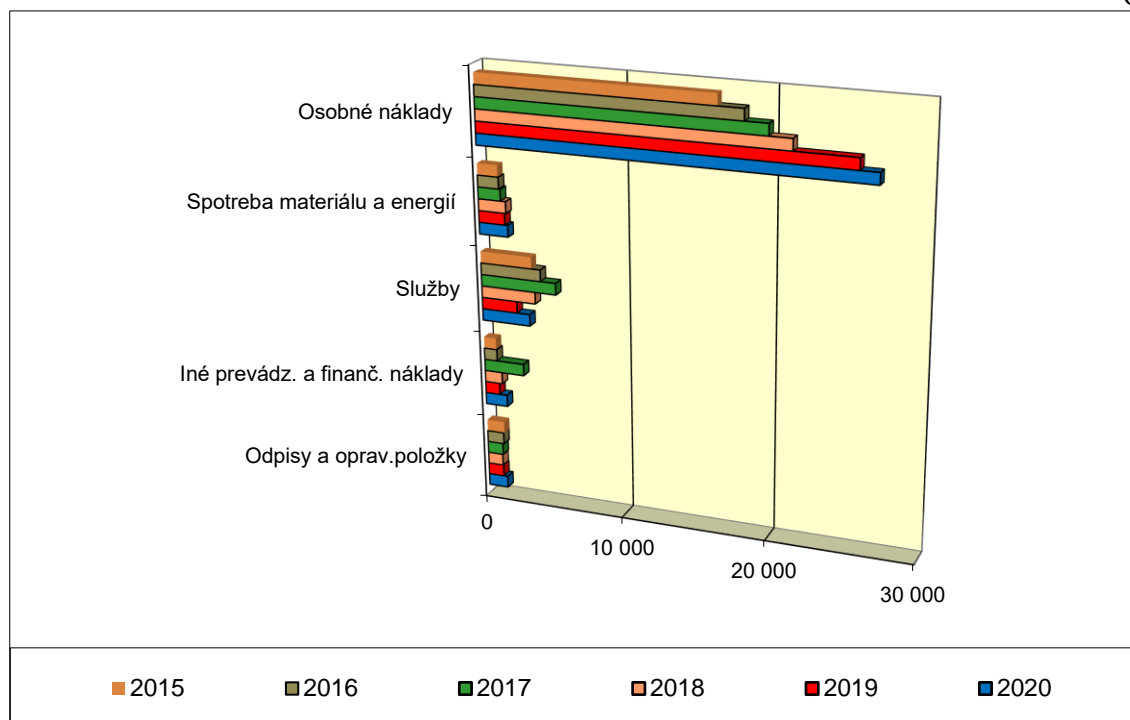
účtovná jednotka vykazuje k 31. 12. 2020 v sume:	11 540 653,07 €
- 384 100 a 384 400– platby od samoplatcov (príjmy od samoplatcov na LS 2020/21)	6 458 567,00 €
- 384 400 a 384 113 - prostriedky zo zahraničných projektov na budúce aktivity	827 314,31 €
- 384 110 a 384 140 – kapitálová dotácia (zvyšok prijatej kapitálovej dotácie zo ŠR a EF, používanej na kompenzáciu odpisov majetku z nej obstaraného)	4 254 771,76 €

2.2. Náklady a výdavky

Náklady LF UK v roku 2020 predstavovali sumu **35 235 082,65 €**, čo je oproti roku 2019 o 3 177 582,36 € viac (viď tabuľka č. 2 Výkaz ziskov a strát), z toho:

A)	- z hlavnej činnosti	35 170 004,18 €
	- z podnikateľskej činnosti:	65 078,47 €.
B)	- spotreba materiálu a energií	2 044 716,76 €
	- služby	3 410 266,62 €
	- osobné náklady	26 869 317,96 €
	- dane a poplatky	9 684,45 €
	- iné prevádzkové náklady	1 081 000,04 €
	- odpisy hmotné a nehmotného IM	1 364 813,27 €
	- finančné náklady	455 283,55 €

Graf č. 7



V roku 2020 bolo čerpanie oproti roku 2019 v položke:

a/ **spotreba materiálu a predaný tovar** vyššie o 200 725,71 €,

Tabuľka č. 10

	Rok 2020	Rok 2019	rozdiel
	v EUR	v EUR	2020-2019
Spotreba materiálu	1 656 449,50	1 428 121,80	228 327,70
Predaný tovar	18 487,60	46 089,59	-27 601,99
S P O L U	1 674 937,10	1 474 211,39	200 725,71

b/ **spotreba energie** vyššie o 41,51 € v nasledovnom členení:

Tabuľka č. 11

	spotreba v m. j.			spotreba v EUR		
	2020	2019	2020-2019	2020	2019	2020-2019
elektrická energia (v kWh)	847 390	945 290	-97 910	144 149,82	162 307,59	-18 157,77
voda (v m ³)	12 250	12 993	-743	13 444,27	15 134,89	-1 690,62
plyn (v kWh)	548 333	560 870	-12 537	5 704,23	11 345,53	-5 641,30
teplo (v kWh)	1 867 211	2 219 992	-352 681	206 481,34	180 950,14	25 531,20
				369 779,66	369 738,15	41,51

c/ **opravy a udržiavanie** nižšie o 99 422,70 € oproti roku 2019

Tabuľka č.12

opravy a udržiavanie	2020	2019	2020-2019
stavieb	24 510,78	137 372,73	-112 861,95
strojov, prístrojov a zariadení	82 468,22	36 352,61	46 115,61
dopravných prostriedkov	2 256,56	3 808,12	-1 551,56
prostriedkov IT	553,44	550,20	3,24
výťahov	3 639,20	11 137,16	-7 497,96
elektroinštalácie		1 201,96	-1 201,96
rozvodu plynov		2 056,00	-2 056,00
ostatné	16 890,00	37 262,12	-20 372,12
	130 318,20	229 740,90	-99 422,70

V rámci opráv a údržby (stavieb a ostatnej údržby) boli v roku 2020 realizované:

- odstránenie havarijných stavov - kanalizácie, teplej a studenej úžitkovej vody (STÚ, NTÚ, Dekanát) 4,8 tis. €
- výmena poškodených ventilov na vodovodnom potrubí (STÚ) 1,1 tis. €
- lokalizácia úniky vody a odstránenie havárie - parkovisko a príjazdová cesta pri zadnej bráne LF UK 11,1 tis. €
- úpravy a opravy priestorov pracovísk 14,7 tis. €
- údržba IBM SPSS statistics standard a base 1,0 tis. €
- vyhotovenie vodov. prípojky pre budovu skladu 4,0 tis. €
- servisné práce na prístrojoch - Úst.lek.biológie 4,5 tis. €

Ostatné opravy a údržba boli realizované so zameraním hlavne na udržiavanie prevádzkyschopnosti zariadení potrebných k výučbe a chodu jednotlivých ústavov a kliník.

d/ **cestovné** (domáce, zahraničné a cestovné náhrady) nižšie o 90 403,71 €, čerpané v rámci pridelaných finančných prostriedkov na pracoviská, resp. na grantové úlohy.

Tabuľka č.13

cestovné	2020	2019	2020-2019
domáce	6 123,84	20 337,64	-14 213,80
zahraničné	2 876,24	79 066,15	-76 189,91
	9 000,08	99 403,79	-90 403,71

e/ **reprezentačné** čerpané vo výške **3 205,76 €**, čo je o 5 872,39 € nižšie oproti roku 2019.

f/ **ostatné služby a náklady** oproti roku 2019 sú nižšie o 1 234,4 tis. € :

Tabuľka č.14

ostatné služby a iné prevádzkové náklady	2020	2019	2020-2019
ostatné služby, z toho:	3 267 742,58	2 167 736,11	1 100 006,47
prenájom	44 971,65	40 413,58	4 558,07
vložené na konferencie	8 909,94	62 929,83	-54 019,89
telefón, poštovné	27 665,76	30 503,65	-2 837,89
odvoz a likvidácia odpadu	22 856,10	26 853,54	-3 997,44
revízie zariadení	9 797,33	11 069,72	-1 272,39
drobný nehmotný majetok	15 997,88	30 691,32	-14 693,44
tlač sylabov, časopisov...	4 276,88	7 258,26	-2 981,38
čistenie a pranie	2 003,58	5 825,57	-3 821,99
ochrana objektov	150 174,58	95 610,97	54 563,61
odborný výcvik	2 014 151,50	1 383 339,00	630 812,50
stočné a odchyt zrážkovej vody	17 846,95	19 542,28	-1 695,33
ostatné služby	949 090,43	453 698,39	495 392,04
dane a poplatky	9 684,45	9 450,26	234,19
pokuty a penále	15 076,78		15 076,78
kurzové straty	303,20	828,71	-525,51
manká a škody			0,00
ostatné náklady, z toho:	1 065 620,36	988 447,13	77 173,23
štipendiá doktorandov	662 233,40	541 954,10	120 279,30
štipendiá z vlast.zdrojov	151 004,00	137 159,00	13 845,00
štipendiá zahr.štipendistov	141 345,00	168 920,00	-27 575,00
bankové a poisťné poplatky	4 502,24	10 684,50	-6 182,26
ostatné	106 535,72	129 729,53	-23 193,81
	4 358 427,37	3 166 462,21	1 191 965,16

g/ **osobné náklady** – zdôvodnenie v časti 2.2.1.

2.2.1. Osobné náklady

Najvyšší podiel (76,26 %) v štruktúre nákladov za rok 2020 na LF UK tvorili osobné náklady: 26 869 317,96 €, čo bolo o 1 267 159,28 € viac oproti roku 2019.

Vzdelávacie, vedecko-výskumné, rozvojové, hospodársko-správne, prevádzkové a ďalšie s nimi súvisiace činnosti na LF UK zabezpečovalo spolu **912,00** zamestnancov (priemerný prepočítaný počet), financovaných z dotačných ako aj nedotačných zdrojov, ktorých priemerný plat dosiahol výšku **1 741,57 €**, čo predstavuje medziročný nárast o **67,84 €**.

Rok 2020 v oblasti ľudských zdrojov možno charakterizovať ako stabilizovaný. Priemerný evidovaný prepočítaný počet zamestnancov oproti roku 2019 vzrástol celkom o 14,50.

Počet zamestnancov **vzrástol** v kategórii:

- učitelia o 12,17
- odborní zamestnanci o 0,89
- zamestnanci vo vede a výskume o 2,24.

Oproti tomu počet zamestnancov **sa znížil** v kategórii:

- administratívni zamestnanci o -0,06
- prevádzkoví zamestnanci o -0,75.

Prehľad o počte zamestnancov LF UK a dosiahnutom priemernom plate je v nasledujúcej tabuľke č. 14, kde do počtu zamestnancov a výšky ich priemerného platu boli započítaní všetci zamestnanci a náklady na ich mzdy z oboch zdrojov.

Tabuľka č. 15

Prehľad počtu a priemerných plátov zamestnancov LF UK v r.2019													
(financovaných z dotačných aj nedotačných prostriedkov)													
VŠ učitelia s funkčným zaradením				učitelia spolu	odborní zamestnanci	administrat. zamestnanci	prevádzkoví zamestnanci	neučitelia spolu	VŠ celkom	zam. VVZ	z toho s VŠ vzdel.	Celkom	
PROF.	DOC.	OA	A										
priemerný prepočítaný počet zamestnancov za rok 2020													
49,32	83,81	306,75	106,41	546,29	129,64	112,86	53,93	296,43	842,72	69,28	51,62	912,00	
priemerný plat v €				/ bez náhrady za pracovnú pohotovosť/									
3359,87	2544,94	1914,15	1412,48	2043,72	1141,63	1381,21	880,42	1185,32	1 741,78	1739,03	2012,40	1741,57	
priemerný prepočítaný počet zamestnancov za rok 2019													
51,97	82,93	301,43	97,79	534,12	128,75	112,92	54,68	296,34	830,46	67,04	50,11	897,50	
priemerný plat v €				/ bez náhrady za pracovnú pohotovosť/									
3 090,81	2 468,04	1 849,99	1 351,71	1 975,45	1 064,31	1 362,13	849,39	1 138,14	1 676,68	1 637,48	1 896,00	1 673,73	

Rozpis dotácií zo ŠR na mzdové náklady za rok 2020 (vrátane úprav v priebehu roka) bol 11 212 392 €, čo predstavuje nárast oproti roku 2019 o 953 299,00 €, z čoho :

- na podprogram 077 11 – poskytovanie vysokoškolského vzdelávania a zabezpečenie prevádzky VŠ v kat. 610 – mzdové náklady vo výške 7 384 211,00 € (oproti roku 2019 nárast o 793 872,00 €),
- na podprogram 077 12 – vysokoškolská veda a technika v kat. 610 – mzdové prostriedky, boli pridelené vo výške 3 828 181,00 €, (oproti roku 2019 nárast o 159 427,00 €).

Nakoľko rozpis rozpočtu, nezohľadňoval celkovú potrebu finančných prostriedkov a nepokrýval ani nárokovateľné zložky miezd, dekan fakulty predložil do Akademického senátu LF UK návrh na **do-financovanie miezd z mimorozpočtových zdrojov** v sume 8 115 908,00 €, z čoho:

- na podprogram 077 11 – poskytovanie vysokoškolského vzdelávania a zabezpečenie prevádzky VŠ v kat. 610 – mzdové náklady vo výške 6 056 389,00 €,
- na podprogram 077 12 – vysokoškolská veda a technika v kat. 610 – mzdové náklady vo výške 2 059 519,00 €.

Celkové čerpanie mzdových nákladov financovaných z dotačných aj nedotačných prostriedkov bolo nasledovné:

Tabuľka č. 16

Pro-gram	Názov	Dotačné zdroje	Nedotačné zdroje
		v €	
077 11	Poskytovanie VŠ vzdelávania a zabezpečenie prevádzky VŠ	7 360 252,96	5 908 416,68
077 12	Vysokoškolská veda a technika (vrátane grantov)	3 785 363,86	1 834 572,68
	Ostatné zdroje veda a výskum (granty domáce a z ES)	195 708,76	32 487,98
	Podnikateľská činnosť		15 876,18
	S p o l u p r o g r a m 0 7 7 1 1 a 0 7 7 1 2	11 341 325,58	7 791 353,52
	Štrukturálne fondy EÚ	31 462,22	
	Iné zdroje zo zahraničia (ERAZMUS)		1 580,00
	S p o l u p r o g r a m 0 7 7 1 1, 0 7 7 1 2 a i n é z r o j e	11 372 787,80	7 792 933,52
		19 165 721,32	

LF UK bola nútená z dôvodu nepostačujúcej výšky dotačných zdrojov, ktorá vyplýva z uplatnenia výkonových parametrov pri rozpise dotácií zo štátneho rozpočtu VVŠ v súlade s platnou metodikou, použiť nedotačné zdroje aj na tarifné platy a náhrady mzdy.

Údaje o výške priemerného platu dosiahnutého z prostriedkov dotačných a nedotačných zdrojov v roku 2020 v porovnaní s predchádzajúcim rokom pre prehľadnosť uvádzame v nasledujúcej tabuľke č. 16.

V tabuľke je uvedené aj porovnanie výšky priemerných plátov podľa jednotlivých kategórií zamestnancov na LF UK.

Tabuľka č. 17

Priemerný plat v €						
	Priemerný prepočítaný počet zamestnancov			Priemerný plat z dotačných a mimorozpočtových prostriedkov		
	r. 2020	r. 2019	rozdiel 2020/2019	r. 2020	r. 2019	rozdiel 2020/2019
VŠ učitelia s funkčným zaradením						
profesor	49,32	51,97	-2,65	3 359,87	3 090,81	269,06
docent	83,81	82,93	0,88	2 544,94	2 468,04	76,90
odborný asistent	306,75	301,43	5,32	1 914,15	1 849,99	64,16
asistent	106,41	97,79	8,62	1 412,48	1 351,71	60,77
neučitelia spolu	296,43	296,34	0,09	1 185,32	1 138,14	47,18
zamestnanci VŠ spolu	842,72	830,46	12,26	1 741,78	1 676,68	65,10
zamestnanci VVZ	69,28	67,04	2,24	1 739,03	1 637,48	101,55
LF UK celkom	912,00	897,50	14,50	1 741,57	1 673,75	67,82

Ostatné osobné náklady (dohody o mimopracovnej činnosti) v roku 2020 predstavovali 243 311,63 € (čo je oproti roku 2019 menej o 23 289,91), z toho:

- externá výučba	39 233,00 € (-30 293,00 €),
- brigádnická práca študentov	19 588,64 € (- 3 057,36 €),
- ostatné dohody	184 489,99 € (+10 060,45 €).

2.2.2. Štipendiá doktorandov

V roku 2020 v rámci neúčelovej dotácie na vysokoškolskú vedu a techniku bolo rozpočtovaných na štipendiá pre doktorandov **615 000,00 €**, a zo zostatku roku 2019 suma **52 715,50 €**.

Celkom boli vyplatené doktorandom štipendiá v sume **662 233,40 €**.

Priemerný mesačný náklad na doktoranda bol **853,39 €**.

K 31.12.2020 bol počet doktorandov študujúcich na LF UK **318**, z čoho:

- v dennej forme študovalo **87** študentov, z toho 79 domácich, 8 doktorandov externých vzdelávacích inštitúcií-SAV),
- v externej forme študovalo **231** doktorandov, z toho 228 domácich doktorandov, 3 doktorandi externých vzdelávacích inštitúcií-SAV a 5 doktorandi s iným štátnym občianstvom.

2.2.3. Motivačné štipendiá

V roku 2020 bola pridelená dotácia na motivačné štipendiá študentom v celkovom objeme **139 980,00 €**.

Zostatok z roku 2019 bol 0,00 €.

Z mimorozpočtových zdrojov boli vyplatené motivačné štipendiá v sume **96 820,00 €**.

Celkom bola vyplatená suma **236 800,00 €**, 289 študentom.

Čerpanie finančných prostriedkov na motivačné štipendiá, v porovnaní s rokom 2019, bolo vyššie o 860,00 €.

V rámci motivačných štipendií v roku 2020 boli ešte vyplatené štipendiá pre úspešných absolventov a v rámci dňa študentstva v sume **4 251,00 €**, 18 študentom.

2.2.4. Sociálne štipendiá

V roku 2020 bola pridelená dotácia na sociálne štipendiá študentom v objeme **170 383,00 €**, ktorá bola v priebehu roka upravená o 45 314,00 € z prostriedkov roku 2020 a o 64 794,00 € z prostriedkov roku 2019. Zostatok LF UK z roku 2019 bol v sume 1 363,00 €.

Celkom sme mali v roku 2020 k dispozícii na výplatu sociálnych štipendií sumu 277 854,00 €

Pridelená dotácia v porovnaní s rokom 2019 bola vyššia o 90 753,00 €.

Celkom bola vyplatená 119 študentom suma **160 875,00 €**, čo je o 23 500,00 € menej oproti roku 2019. Priemerné štipendium na 1 študenta/mesiac predstavovalo 196,43 €.

Zostatok k 31.12.2020 prenesený do nasledujúceho roku je 116 979,00 €.

2.2.5. Štipendiá z vlastných zdrojov

Za rok 2020 bola tvorba štipendijného fondu v sume 160 000,00 €:

- v súlade s § 92, ods. 18 Zákona 131/2002 o vysokých školách, v sume 63 355,00 €,
- dodatočný prídelt z vlastných zdrojov v sume 96 645,00 €.

Stav Štipendijného fondu k 1.1.2020 bol 22 484,47 €.

Vyplatené štipendiá z vlastných zdrojov boli v sume 151 004,00 €, z toho:

- 12 študentom za ocenené práce vo ŠVOČ a rozvoj v sume 4 800,00 €,
- 72 študentom jednorazové štipendium za dosiahnutie vynikajúcich výsledkov v oblasti štúdia v sume 18 039,00 €,
- 15 študentom za úspešnú reprezentáciu LF UK a UK v sume 5 745,00 €,
- 149 študentom motivačné štipendiá za prospech, ktoré neboli pokryté z dotačných zdrojov v sume 96 820,00 €,
- 1 študentovi – sociálna podpora v sume 700,00 €,
- 28 študentom doktorandského štúdia - za publikačnú činnosť v sume 23 700,00
- 12 študentom – príkladný občiansky postoj v sume 1 200,00 €.

Čerpanie oproti roku 2019 bolo vyššie o 13 845,00 €.

K 31.12.2020 stav štipendijného fondu bol: 32 425,47 €.

2.2.6 Kapitálové výdavky, obstarávanie a technické zhodnotenie dlhodobého majetku

Pre rok 2020 bolo v rámci rozpočtu LF UK na kapitálové výdavky rozpočtovaných

- **z mimorozpočtových zdrojov** na nákup hmotného a nehmotného majetku **108 045,00 €**,
z toho:

- dotačné zdroje 62 954,00 €
- mimorozpočtové zdroje 45 500,00 €

Na obstaranie a technické zhodnotenie dlhodobého majetku boli v roku 2020 vynaložené finančné prostriedky v celkovej výške **909 153,00 €**

z toho:

- nákup softvéru 9 998,78 €
- nákup interiérového vybavenia 5 940,00 €
- nákup výpočtovej techniky 4 356,75 €
- nákup strojov a zariadení 771 043,39 €
- nákup osobných automobilov 32 354,00 €
- realizácia stavieb a ich technického zhodnotenia 9 440,08 €
- vratka nevyčerpaných finančných prostriedkov 20,00 €
- prevod finančných prostriedkov spolupracujúcim organizáciám na grantoch 76 000,00 €

z toho:

- dotačné prostriedky účelové 203 437,50 €
- dotačné prostriedky neúčelové 34 749,60 €
- granty 623 890,53 €
- mimorozpočtové zdroje 47 075,37 €

z toho:

- kapitálové výdavky z poskytnutej kapitálovej dotácie 792 000,48 €
- kapitálové výdavky z poskytnutej bežnej dotácie 51 012,75 €
- mimorozpočtové výdavky 66 139,77 €

2.2.6.1 Kapitálové výdavky z kapitoly MŠVVaŠ SR

Tabuľka č.18

	zostatok k 31.12.2019	dotácia		čerpanie	zostatok k 31.12.2020	čerpanie BD na KV
		131*	111 / 71			
Poskyt. VŠ vzdelávania a zabezp. prevádzky VŠ	191 598,80			203 437,50	-11 838,70	34 749,60
VEGA					0,00	13 845,61
APVV			341 750,00	199 392,00	142 358,00	2 417,54
Granty APVV v spolupráci			44 800,00	26 858,04	17 941,96	
	191 598,80	0,00	386 550,00	429 687,54	148 461,26	51 012,75

2.2.6.2 Kapitálové výdavky z iných kapitol štátneho rozpočtu

Tabuľka č. 19

	zostatok k 31.12.2019	dotácia		čerpanie	zostatok k 31.12.2020
		131*	111		
Granty MZ SR	342 757,35			330 524,94	12 232,41
Granty zo ŠF	18 977,10	44 608,20		31 788,00	31 797,30
	361 734,45	44 608,20		362 312,94	44 029,71

2.2.7 Bežné a kapitálové výdavky z prostriedkov štrukturálnych fondov EÚ

Tabuľka č. 20

Program	Funkč. oblasť	Názov	Bežné výdavky	Kapitálové výdavky
Európsky fond regionálneho rozvoja Operačný program Interreg SK-AT				
0DV030301	01402	Výživa a zdravé starnutie (Nutriaging)	91 464,14	31 788,00
Európsky fond regionálneho rozvoja Operačný program Integrovaná infraštruktúra				
0EA0101	09413	Podpora zlepšenia kvality vysokých škôl a Slovenskej akadémie vied v Bratislavskom kraji		
			91 464,14 €	31 788,00 €

Financovanie výdavkov projektu NUTRIAGING je realizované na základe žiadosti o platbu refundáciou skutočných výdavkov.

3. Sociálny fond

V roku 2020 bol Sociálny fond tvorený a čerpaný v zmysle Kolektívnej zmluvy na rok 2020 a zákona č. 152/1994 Z.z. o sociálnom fonde v znení neskorších predpisov.

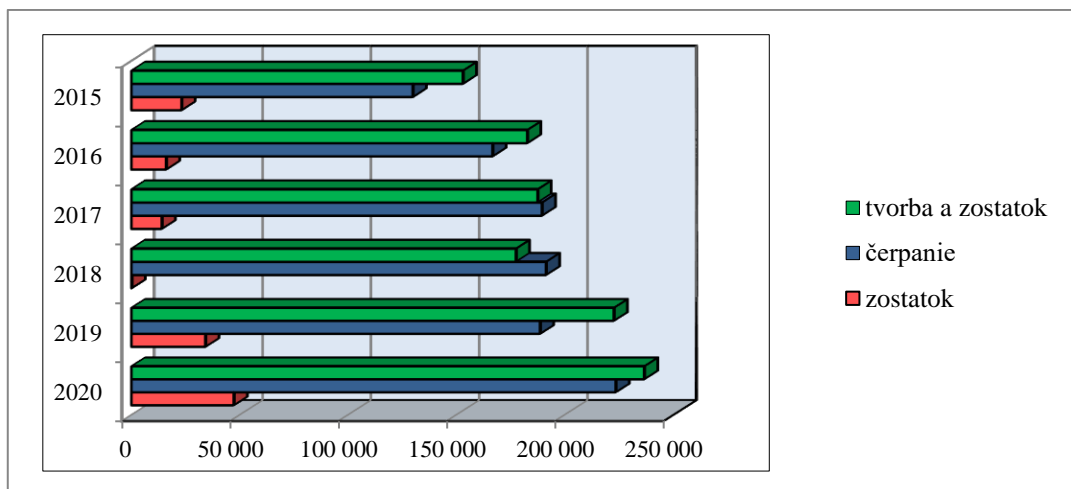
Zostatok sociálneho fondu k 31.12.2019 **34 136,39 €**

Tvorba sociálneho fondu za rok 2020 **236 683,05 €**
(povinný prídel vo výške 1,25 % zo súhrnu hrubých plátov)

Čerpanie sociálneho fondu za rok 2020 **223 561,98 €**

z toho: - stravovanie zamestnancov 91 067,00 €
- odmeny pri životnom jubileu 60 a 70 rokov 17 750,00 €
- jednorazový príspevok pri narodení dieťaťa 4 800,00 €
- jednorazový príspevok na sociálnu výpomoc 1 250,00 €
- príspevok na účasť na kultúrnych a športových podujatiach 6 318,98 €
- príspevok na regeneráciu pracovnej sily 95 370,00 €
- príspevok na úhradu nákladov odborovej organizácie 7 006,00 €

Zostatok sociálneho fondu k 31.12.2020 **47 257,46 €**



4. Zúčtovanie bežných a kapitálových dotácií poskytnutých z kapitoly MŠVVaŠ SR

Bežná dotácia

Zostatok bežnej dotácie z roku 2019	3 745 496,44 €
Príjmy zo zostatku bežnej dotácie z roku 2019	67 505,12 €
Príjmy z bežnej dotácie v roku 2020	22 252 957,39 €
Výdavky z bežnej dotácie v roku 2020	20 813 198,71 €
Zostatok bežnej dotácie k 31.12.2020	5 527 760,24 €

Tabuľka č. 21

Program	Funkč. oblasť	Názov	Zostatok k 31.12.2019	Dotácia		Čerpanie	Zostatok k 31.12.2020
				131*	111/71		
05T08	0113	Zahraniční štípendisti			179 425,00	179 425,00	0,00
077 11	09413	Poskyt.VŠ vzdelávania a zabezp.prevádzky VŠ	2 036 240,27	5 535,38	11 138 056,55	11 205 483,59	1 974 348,61
077 11	09413	Granty UK (fond 111)			27 000,00	19 327,12	7 672,88
077 11	09413	Fond rektora	1 819,04		34 537,00	33 564,20	2 791,84
077 11	09413	Účel.dotácie			1 160 510,84	559 216,54	601 294,30
077 11 52	0731	Klinické pracoviská	605 615,50		1 708 536,00	1 225 986,87	1 088 164,63
077 11 85	09413	Študenti so špec.potrebami	2 541,15		15 000,00	2 491,77	15 049,38
077 12 01	01402	Vysokoškolská veda a technika	567 142,53		6 135 212,00	5 203 442,41	836 678,72
	01402	Štipendiá doktorandov				662 233,40	
077 13	09413	Projekt Going Global	5 294,29	15 000,00	94 446,00	5 294,29	109 446,00
077 15 01	09413	Sociálne štipendiá	1 363,00	60 794,00	215 697,00	160 875,00	116 979,00
077 15 02	09413	Motivačné štipendiá			144 231,00	144 231,00	0,00
077 15 03	0810	Podpora šport.aktivít študentov - TJ Slavia Medik			4 953,00	4 953,00	0,00
077 15 03	096061	Podpora stravovania študentov	2 235,30	-847,40	5 212,00	1 447,60	5 152,30
06K11	01402	Úlohy výskumu a vývoja podporované APVV	137 973,84	-3 854,57	970 621,00	844 598,75	260 141,52
NEALOK	01402	Úlohy výskumu a vývoja podporované APVV - spolupráca	61 520,91	-6 353,05	228 820,00	151 995,37	131 992,49
077 12 01	01402	Vedecké tímy	27,24		36 000,00	35 864,97	162,27
077 12 02	01402	Úlohy zákl. výskumu na VŠ - VEGA	310 226,50	-2 357,40	482 636,00	456 418,81	334 086,29
077 12 05	09702	Úlohy výskumu a vývoja na VŠ – KEGA	13 496,87	-411,84	126 489,00	95 774,02	43 800,01
		S p o l u	3 745 496,44	67 505,12	22 527 957,39	20 813 198,71	5 527 760,24

Kapitálová dotácia

Zostatok dotačných kapitálových prostriedkov z roku 2019	0,00 €
Príjmy zo zostatku kapitálovej dotácie z roku 2019	191 598,80 €
Poskytnuté dotačné prostriedky v roku 2020	386 550,00 €
Čerpanie dotačných prostriedkov v roku 2020	429 687,54 €
Zostatok dotačných prostriedkov v roku 2020	148 461,26 €

Tabuľka č.22

Program	Funkč. oblasť	Názov	Zostatok k 31.12.2019	Dotácia		Čerpanie	Zostatok k 31.12.2020
				131*	111/71		
077 11	09413	Účel.dotácie		191 598,80		203 437,50	-11 838,70
06K11	01402	Úlohy výskumu a vývoja podporované APVV			341 750,00	199 392,00	142 358,00
NEALOK	01402	Úlohy výskumu a vývoja podporované APVV - spolupráca			44 800,00	26 858,04	17 941,96
		S p o l u	0,00	191 598,80	386 550,00	429 687,54	148 461,26

Záver

Z analýzy hospodárenia Lekárskej fakulty UK v roku 2020 vyplýva, že finančné prostriedky z dotácie zo štátneho rozpočtu nepokrývali náklady nielen na zabezpečenie bežnej prevádzky, ale hlavne na realizáciu rozvojových programov. Chýbajúce finančné prostriedky na pokrytie týchto nákladov zabezpečuje fakulta z nedotačných zdrojov.

V čerpaní výdavkov, ako z dotácií štátneho rozpočtu, tak aj z iných zdrojov sa kládol osobitný dôraz na účelnosť, hospodárnosť a efektívnosť vynaložených finančných prostriedkov, k čomu boli v priebehu roku 2020 prijaté príkazy a opatrenia dekana LF UK. Hospodárením a finančným zabezpečením chodu Lekárskej fakulty UK sa priebežne zaoberá na svojich rokovaníach Vedenie Lekárskej fakulty UK a Akademický senát LF UK.

Výročná správa o hospodárení LF UK za rok 2020 bola prerokovaná vo Vedení LF UK a schválená na rokovaní Akademického senátu LF UK.

Bratislava, 04. 05. 2021.

prof. MUDr. Juraj Š t e ň o , DrSc.
dekan Lekárskej fakulty UK

Za správnosť:
Ing. Adela Kubíniová
tajomníčka LF UK

**Obsah tabuľkovej prílohy výročnej správy o hospodárení verejnej vysokej školy
za rok 2020**

<u>Tabuľka 1</u>	Príjmy z dotácií verejnej vysokej škole zo štátneho rozpočtu z kapitoly MŠVVaŠ SR poskytnuté na základe Zmluvy o poskytnutí dotácie zo štátneho rozpočtu prostredníctvom rozpočtu Ministerstva školstva, vedy, výskumu a športu Slovenskej republiky na rok 2020 na programe 077
<u>Tabuľka 2</u>	Príjmy verejnej vysokej školy v roku 2020 majúce charakter dotácie okrem príjmov z dotácií z kapitoly MŠVVaŠ SR a okrem štrukturálnych fondov EÚ
<u>Tabuľka 3</u>	Výnosy verejnej vysokej školy v rokoch 2019 a 2020
<u>Tabuľka 4</u>	Výnosy verejnej vysokej školy zo školného a z poplatkov spojených so štúdiom v rokoch 2019 a 2020
<u>Tabuľka 5</u>	Náklady verejnej vysokej školy v rokoch 2019 a 2020
<u>Tabuľka 6</u>	Zamestnanci a náklady na mzdy verejnej vysokej školy v roku 2020
<u>Tabuľka 6a</u>	Zamestnanci a náklady na mzdy verejnej vysokej školy v roku 2020 - len ženy
<u>Tabuľka 7</u>	Náklady verejnej vysokej školy na štipendiá interných doktorandov v roku 2020
<u>Tabuľka 8</u>	Údaje o systéme sociálnej podpory - časť sociálne štipendiá (§ 96 zákona) za roky 2019 a 2020
<u>Tabuľka 10</u>	Údaje o systéme sociálnej podpory - časť výnosy a náklady študentských jedální za roky 2019 a 2020
<u>Tabuľka 11</u>	Zdroje verejnej vysokej školy na obstaranie a technické zhodnotenie dlhodobého majetku v rokoch 2019 a 2020
<u>Tabuľka 12</u>	Výdavky verejnej vysokej školy na obstaranie a technické zhodnotenie dlhodobého majetku v roku 2020
<u>Tabuľka 13</u>	Stav a vývoj finančných fondov verejnej vysokej školy v rokoch 2018 a 2019
<u>Tabuľka 16</u>	Štruktúra a stav finančných prostriedkov na bankových účtoch verejnej vysokej školy k 31. decembru 2020
<u>Tabuľka 17</u>	Príjmy verejnej vysokej školy z prostriedkov EÚ a z prostriedkov na ich spolufinancovanie zo štátneho rozpočtu z kapitoly MŠVVaŠ SR a z iných kapitol štátneho rozpočtu v roku 2020
<u>Tabuľka 18</u>	Príjmy z dotácií verejnej vysokej škole zo štátneho rozpočtu z kapitoly MŠVVaŠ SR poskytnuté mimo program 077 a mimo príjmov z prostriedkov EÚ (zo štrukturálnych fondov) v roku 2020
<u>Tabuľka 19</u>	Štipendiá z vlastných zdrojov podľa § 97 zákona v rokoch 2019 a 2020
<u>Tabuľka 20</u>	Motivačné štipendiá v rokoch 2019 a 2020 (v zmysle § 96a zákona)
<u>Tabuľka 21</u>	Štruktúra účtu 384 - výnosy budúcich období v rokoch 2019 a 2020